

educo[®]
hands-on education

MOSAIC TABLE WITH COLOURED BALLS



Mozaïektafel met gekleurde ballen
Mosaiktisch mit farbigen Kringeln
Table mosaïque avec des balles de couleur
Mesa con mosaico de bolas de colores
带彩球的马赛克桌
90000304

CONTENTS



Inhoud
Inhalt
Contenu
Contenido
产品组件






educoco[®]



MOSAIC TABLE WITH COLOURED BALLS

Mathematics  Language  Motor skills 

OBJECTIVE

-  Recognize and name colours
-  Practice spatial orientation
-  Practice communication and cooperation
-  Practice fine motor skills
-  Practice concentration

EXPLANATION

Imitate the example cards by moving the coloured balls at the bottom of the frame with your fingers.



TIPS






- Work together. Select an assignment card. Imitate the card by moving the coloured balls at the bottom of the frame with your fingers. Discuss the best order for sliding the balls together.
- Work without an assignment card. Try to make a beautiful pattern. You could put all the balls of one colour in a row, for example.
- Use a stopwatch. Try to imitate an assignment card as quickly as possible.
- Draw your own assignment card. Ask the other person to imitate the assignment card.



MOZAÏEKTAFEL MET GEKLEURDE BALLEN

Rekenen  Taal  Motoriek 

LEERDOEL

-  Herken en benoem kleuren
-  Oefen de ruimtelijke oriëntatie
-  Oefen communicatie en samenwerking
-  Oefen de fijne motoriek
-  Oefen de concentratie

UITLEG

Maak de voorbeeldkaarten na door de gekleurde ballen aan de onderkant van het frame met je vingers te bewegen.



TIPS






- Werk samen. Kies een opdrachtkaart. Maak de kaart na door de gekleurde ballen met je vingers aan de onderkant van het kader te bewegen. Bespreek samen de beste volgorde van het verschuiven.
- Werk zonder opdrachtkaart. Probeer een mooi patroon te maken. Plaats bijvoorbeeld alle ballen van één kleur in een rij.
- Plaats een stopwatch. Probeer zo snel mogelijk een opdrachtkaart na te maken.
- Teken een eigen opdrachtkaart. Vraag een ander de opdrachtkaart na te maken.



MOSAIKTISCH MIT FARBIGEN KRINGELN

Rechnen  Sprache  Motorik 

LERNZIEL

-  Farben erkennen und benennen
-  Räumliches Denken üben
-  Kommunikation und Zusammenarbeit üben
-  Feinmotorik üben
-  Konzentration üben

ERKLÄRUNG

Muster nachmachen, indem man mit den Fingern die farbigen Kugeln von unten im Rahmen bewegt.



TIPPS






- Zusammenarbeiten. Eine Aufgabenkarte aussuchen. Muster nachmachen, indem man mit den Fingern die farbigen Kugeln von unten im Rahmen bewegt. Miteinander besprechen, in welcher Reihenfolge man die Kugeln am besten verschiebt.
- Ohne Aufgabenkarte arbeiten. Versuchen, ein schönes Muster zu legen. Zum Beispiel indem man alle Kugeln einer Farbe aufreihet.
- Mit einer Stoppuhr arbeiten. Versuchen, das Muster der Aufgabenkarte so schnell wie möglich nachzumachen.
- Eigene Aufgabenkarte zeichnen. Den/Die Andere bitten, das Muster der Aufgabenkarte nachzumachen.



TABLE MOSAÏQUE AVEC DES BALLE DE COULEUR

Arithmétique  Langue  Motricité 

OBJECTIF

-  Reconnaître et nommer des couleurs
-  S'entraîner à l'orientation spatiale
-  S'entraîner à la communication et à la coopération
-  S'entraîner à la motricité fine
-  Pratiquez la concentration

EXPLANATION

Recréer les exemples de carte en déplaçant les boules de couleur avec vos doigts au bas du cadre.



CONSEILS






- Travaillez ensemble. Choisissez une carte d'instructions. Recréez la carte en déplaçant les boules de couleur avec vos doigts au bas du cadre. Discutez ensemble du meilleur ordre des mouvements.
- Travaillez sans carte d'instruction. Essayez de créer un joli motif. Par exemple, placez toutes les boules d'une même couleur dans une rangée.
- Utilisez un chronomètre. Essayez de copier une carte d'instruction le plus rapidement possible.
- Dessinez votre propre carte d'instruction. Demandez à quelqu'un d'autre de copier la carte d'instruction.



MESA CON MOSAICO DE BOLAS DE COLORES

Aritmética  Idioma  Habilidades motoras 

OBJETIVO

-  Reconocer y mencionar los colores
-  Practicar la orientación espacial
-  Practicar la comunicación y la colaboración
-  Practicar las habilidades motoras finas
-  Practica la concentración

EXPLICACIÓN

Copia las tarjetas con ejemplo moviendo las bolas de colores con los dedos desde la parte inferior del cuadro.



CONSEJOS






- Trabajad juntos. Elige una tarjeta de tarea. Copia la tarjeta moviendo las bolas de colores con los dedos desde la parte inferior del cuadro. Comentad juntos el mejor orden de desplazar las bolas.
- Trabaja sin tarjeta de tarea. Intenta crear un patrón bonito. Por ejemplo, coloca todas las bolas de un color en una fila.
- Coloca un cronómetro. Intenta copiar una tarjeta de tarea lo más rápido que puedas.
- Dibuja tu propia tarjeta de tarea. Pide a otra persona que copie la tarjeta de tarea.



带彩球的马赛克桌

数学启蒙  语言  健康 

重点目标

-  颜色识别和命名
-  练习空间理解能力
-  练习沟通与合作
-  练习精细动作能力
-  练习注意力

游戏玩法


在底框下面移动手指，操作有颜色的小球，仿照示例卡绘制示例图案。



游戏提示

- 合作玩游戏。选择任务卡。在底框下面移动手指，操作有颜色的小球，仿照示例卡绘制相同的图案。讨论移动的最佳顺序。
- 在没有任务卡的情况下，制作一个漂亮的图案。
- 将同一种颜色的球全部放到一行。
- 设置计时表，尽快完成任务卡的图案。绘制自己的任务卡，让别人完成这个任务卡。

EDUCO WORLD



Madelon, packaging designer



Create your own Educo world with our durable packaging.

Creëer je eigen Educo wereld met onze duurzame verpakkingen.

educoco®

v1

Sales office

Europe - Africa

Anders Celsiusstraat 15
7442PB Nijverdal
THE NETHERLANDS
P +31-88 2035 700
F +31-314 791 023
E info@heutink.com

USA

600 E. Luchessa Avenue
Gilroy, CA 95020
USA
P +1-650-964-2735
F +1-650-964-8162
E info@heutink-usa.com

Asia - Pacific

9-27 Nanhai Road
315800 Ningbo-Beilun
CHINA
P +86-574-8685 7556
F +86-574-8686 9257
E info@educationall.com