

# educo®

hands-on education

---

## COMBINO - ABOUT ME



---

Combino - over mij

Combino - über mich

Combino - l'homme

Combino - sobre mi

配对组合游戏-卫生与健康

**90000128**

---

# CONTENTS



Inhoud  
Inhalt  
Contenu  
Contenido  
产品组件

---





# educu®



# COMBINO - ABOUT ME

Mathematics  Language  Motor skills 

## OBJECTIVE

-  Combine parts to create a coherent whole
-  Recognize and name differences and similarities
-  Learn new words and use them in their right context
-  Practice fine motor skills

## EXPLANATION

Complete the images. Match the transparent card to the correct image. Name what you see.



## TIPS





- For the body parts theme sheet, the body parts on the transparent cards are placed in a circle. This circle can also be found on the theme sheet.
- Play a bingo game together. Each player takes one theme sheet. Put the corresponding transparent cards in a small cotton bag. Take out a card. The player with the matching image on his/her theme sheet can keep the card. The first player to complete the theme sheet, wins!
- Complete the images. Name what you see and form a matching sentence. For example: 'trousers', 'the boy wears trousers'.
- Copy the theme sheet and let the children draw the missing parts.
- The theme is 'about me' and consists of: dressing up, general and personal hygiene, being ill, sports and body parts.



# COMBINO - OVER MIJ

Rekenen  Taal  Motoriek 

## LEERDOEL

-  Combineer delen tot een kloppend geheel
-  Herken en benoem verschillen en overeenkomsten
-  Leer nieuwe woorden en gebruik ze in de juiste context
-  Oefen de fijne motoriek

## UITLEG

Maak de afbeeldingen compleet. Plaats het transparante plaatje bij de juiste afbeelding. Benoem wat je ziet.



## TIPS





- Bij themakaart lichaamsdelen zijn de in te vullen lichaamsdelen op de transparante kaartjes in een rondje geplaatst. Dit rondje komt terug op de themakaart.
- Speel samen een bingospel. Neem elk een themakaart. Doe de passende transparante plaatjes in een katoenen zakje. Neem er steeds een plaatje uit. Wie de passende afbeelding op zijn/haar themakaart heeft, mag het kaartje hebben. De speler die het eerst de themakaart vol heeft, wint!
- Maak de afbeeldingen compleet. Benoem wat je ziet en maak een passende zin. Bijvoorbeeld: 'broek', 'het jongetje heeft een broek aan'.
- Kopieer een themakaart en laat de kinderen de ontbrekende delen tekenen.
- Het thema is 'over mij' en bevat: aankleden, algemene en persoonlijke hygiëne, ziek zijn, sport en lichaamsdelen.



# COMBINO - ÜBER MICH

Rechnen  Sprache  Motorik 

## LERNZIEL

-  Teile zu einem stimmigen Ganzen kombinieren
-  Unterschiede und Übereinstimmungen erkennen und benennen
-  Neue Wörter lernen und diese im richtigen Kontext verwenden
-  Die Feinmotorik üben

## ERKLÄRUNG

Die Bilder vervollständigen:  
Das Transparentbild auf die entsprechende Abbildung legen und benennen, was jetzt zu sehen ist.







## TIPPS

- Um die Themakarte ‚Körperteile‘ werden die zu ergänzenden Körperteile auf den durchsichtigen Karten kreisförmig hingelegt. Dieser Kreis ist auch auf die Themakarte abgebildet.
- Gemeinsam Bingo spielen: Jeder nimmt ein Spielbrett. Die dazu passenden durchsichtigen Karten werden in einen Baumwollsack gegeben. Der Reihenfolge nach nimmt jeder ein Bildchen heraus. Wer die passende Abbildung auf dem Spielbrett hat, erhält die Karte. Wessen Spielbrett zuerst voll ist, hat gewonnen!
- Die Abbildungen vervollständigen: Benennen, was es zu sehen gibt und einen dazu passenden Satz bilden. Beispiel: „Hose“ – „der Junge hat eine Hose an“.
- Das Spielbrett kopieren und die Kinder die fehlenden Teile darauf zeichnen lassen.
- Das Thema „über mich“ beinhaltet die Bereiche Anziehen, allgemeine und persönliche Hygiene, Kranksein, Sport und Körperteile.

# COMBINO - L'HOMME

Arithmétique  Langue  Motricité 

## OBJECTIF

-  Combinez des pièces dans un ensemble exact
-  Identifiez et nommez les différences et les similitudes
-  Apprenez de nouveaux mots et utilisez-les dans le bon contexte
-  Développer la motricité fine

## EXPLANATION

Complétez les images. Placez la carte transparente qui correspond à l'illustration. Nommez ce que tu vois.



## CONSEILS





- Sur les cartes d'images transparentes, dont les images correspondent au thème « Parties du corps », ces parties du corps sont placées dans des cercle. Ces cercles figurent aussi sur la carte d'instruction.
- Jouez ensemble à un jeu de bingo. Prenez un planche de jeu chaque. Mettez les cartes transparentes qui correspondent dans un petit sac en coton. Chacun à son tour, sortez une carte. Celui qui a l'image correspondant à son planche de jeu, peut garder la carte. Le joueur qui a rempli son planche de jeu en premier gagn!
- Complétez les images. Nommez ce que tu vois et faites une phrase appropriée. Par exemple : « un pantalon », « le garçon porte un pantalon ».
- Faites une copie d'un plateau de jeu et demandez aux enfants de dessiner les parties manquantes.
- Le thème est « à propos de moi » et comprend : l'habillement, l'hygiène générale et personnelle, la maladie, le sport et les parties du corps.



# COMBINO - SOBRE MI

Aritmética  Idioma  Habilidades motoras 

## OBJETIVO

-  Combinar partes hasta que cuadre el conjunto
-  Reconocer y mencionar diferencias y las coincidencias
-  Aprender nuevas palabras y usarlas en el contexto adecuado
-  Practicar las habilidades motoras finas

## EXPLICACIÓN

Completa las figuras. Coloca la lámina transparente con la imagen correcta. Menciona lo que ves.



## CONSEJOS

- En la tarjeta temática de partes del cuerpo, las partes a rellenar en las tarjetas transparentes están puestas en un círculo. Este círculo aparece en la tarjeta de instrucción.
- Jugar juntos al bingo. Cada uno coge un tablero. Pon las imágenes transparentes adecuadas en una bolsita de algodón. Saca las imágenes por turno. El que tenga la imagen en su tablero de bingo, puede quedarse con la tarjeta. El jugador que primero llene su tablero de bingo, gana.
- Completa las imágenes. Menciona lo que ves y crea una frase adecuada. Por ejemplo: 'pantalón', 'el niño tiene puesto un pantalón'.
- Copia un tablero de juego y deja que los niños dibujen las partes que faltan.
- El tema es 'sobre mí' y contiene: vestirse, higiene general y personal, estar enfermo, deporte y partes del cuerpo.



# 配对组合游戏-卫生与健康

数学启蒙 ■■■ 语言 ■■■■■ 健康 ■■

## 重点目标

- 将各个部分组合成一个有意义的故事
- 识别并说出相似点和不同点
- 学习新的词汇并在正确情景下使用
- 锻炼精细动作

## 游戏玩法

完成图片。匹配透明卡到正确的图片上。说出你看到了什么。



## 游戏提示

- 身体部位主题卡上有个圆圈，透明卡上的身体部位放在这个圆圈中。
- 一起玩宾果游戏。每个玩家挑选一张主题卡，将相对应的透明卡放入一个棉布袋里，轮流拿出一张卡片，如果图案和主题卡配对，留下该卡片，第一个完成主题卡的玩家获胜。
- 配对图片并造句，比如：“裤子”，“男孩穿着裤子”。
- 复印主题卡，让孩子们画出缺失的部分。
- 本产品包含如下主题：穿衣，公共卫生，个人卫生，生病，运动和身体部位。



---

# EDUCO WORLD



*Madelon, packaging designer*

---



Create your own Educo world with our durable packaging.

Creëer je eigen Educo wereld met onze duurzame verpakkingen.

---

# educo®

v1

---

**Sales office**

**Europe - Africa**

Anders Celsiusstraat 15  
7442PB Nijverdal  
THE NETHERLANDS  
P +31-88 2035 700  
F +31-314 791 023  
E [info@heutink.com](mailto:info@heutink.com)

**USA**

600 E. Luchessa Avenue  
Gilroy, CA 95020  
USA  
P +1-650-964-2735  
F +1-650-964-8162  
E [info@heutink-usa.com](mailto:info@heutink-usa.com)

**Asia - Pacific**

9-27 Nanhai Road  
315800 Ningbo-Beilun  
CHINA  
P +86-574-8685 7556  
F +86-574-8686 9257  
E [info@educationall.com](mailto:info@educationall.com)