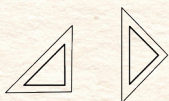


educo[®]
hands-on education

TRIANGLE GAME - FOOD ART



Triangle game – etenskunst
Triangel-Spiel – Essensbilder
Jeu de triangles – art culinaire
Juego Triángulo – arte de comida

三角游戏-食物艺术

900000144



CONTENTS










Inhoud
Contents
Inhalt
Contenu
Contenido
产品组件

educo[®]



Mathematics  Language  Motor skills

OBJECTIVE

-  Recognize and name colours and shapes
-  Create new shapes and patterns
-  Stimulate problem-solving thinking
-  Practice collaboration and communication
-  Practice fine motor skills
-  Stimulate creativity
-  Develop a sense of shape, colour and symmetry

EXPLANATION


1

Take a wooden frame. Place the triangles into the frame according to your own design. Make the most delicious cakes, pizzas and fruits.



2

Take a wooden frame. Look at the inspirational examples in this manual. Choose an example and copy it. For more inspirational examples take a look at our website educocom.com.



TIPS

- For even more imaginative designs, combine the Triangle Game - food art with the 900000143 Triangle Game - colour art.







Rekenen



Taal

Motoriek



-  Herken en benoem kleuren en vormen
-  Creëer nieuwe vormen en patronen
-  Stimuleer het probleemoplossend denken
-  Oefen de fijne motoriek
-  Stimuleer de creativiteit
-  Ontwikkel een gevoel voor vorm, kleur en symmetrie


1

Neem een houten kader. Plaats de driehoekjes naar eigen ontwerp in het kader. Maak de heerlijkste taarten, pizza's en fruit.



2

Neem een houten kader. Bekijk de inspiratievoorbeelden in deze handleiding. Kies een voorbeeld en maak dit na. Bekijk nog meer inspiratievoorbeelden op educocom.com.



- Combineer Driehoekenspel - etenskunst met 900000143 Driehoekenspel - kleurenkunst voor nog meer fantasievolle ontwerpen.



Rechnen



Sprache

Motorik



LERNZIEL

- Farben und Formen erkennen und benennen
- Neue Formen und Muster gestalten
- Lösungsorientiertes Denken fördern
- Feinmotorik üben
- Stimulate creativity
- Ein Gefühl für Form, Farbe und Symmetrie entwickeln

ERKLÄRUNG


1

Einen Holzrahmen nehmen, die Dreiecke nach eigenem Entwurf in den Rahmen legen und so die herrlichsten Torten, Pizzas und Früchte entstehen lassen.



2

Einen Holzrahmen nehmen und alle Vorlagen in dieser Anleitung zur Inspiration ansehen. Eine der Vorlagen auswählen und diese nachlegen. Weitere Inspirationsvorlagen auf educocom.com.



TIPPS

- Mit einer Kombination vom 900000143 Triangel-Spiel - Farbkunst mit dem Triangel-Spiel - Essensbilder können weitere fantasievolle Entwürfe gestaltet werden.









Arithmétique 

Langue

Motricité



OBJECTIF

-  Reconnaître et nommer des couleurs et des formes
-  Créer de nouvelles formes et motifs
-  Stimuler les compétences en matière de résolution de problèmes
-  S'entraîner à la motricité fine
-  Stimuler la créativité
-  Développer un sens de la forme, de la couleur et de la symétrie

EXPLANATION


1

Prenez un cadre en bois. Placez les triangles dans le cadre selon ta propre conception. Créez des gâteaux, des pizzas et des fruits les plus délicieux.



2

Prenez un cadre en bois. Examinez les exemples inspirants dans ce manuel. Choisissez un exemple et copiez-le. Pour plus d'exemples inspirants, consultez notre site Web.educo.com.



CONSEILS

- Pour davantage de designs pleins d'imagination, combinez le Jeu de triangles - art culinaire le 900000143 Jeu de triangles - art des couleurs.



Aritmética ■■■■■ **Idioma** **Habilidades motoras** ■■■■

OBJETIVO

- Reconocer y nombrar colores y formas
- Crear nuevas formas y patrones
- Estimular las habilidades de resolución de problemas
- Practicar las habilidades motoras finas
- Estimular la creatividad
- Desarrollar el sentido de forma, color y simetría

EXPLICACIÓN


1

Coger un cuadro de madera.
Poner los triángulos en el cuadro
por diseño propio.
Hacer deliciosas tartas,
pizzas y frutas.



2

Coger un cuadro de madera.
Mirar los ejemplos de inspiración
en este manual. Elegir un
ejemplo y reproducirlo. Para
más ejemplos de inspiración, ir a
educos.com



CONSEJOS

- Combinar Juego Triángulo – arte de color con Juego Triángulo – arte de comida para más diseños imaginarios.



数学启蒙



语言

健康



重点目标

- 认识并说出颜色和形状
- 创造新的形状和图案
- 提升解决问题的能力
- 锻炼手部精细动作
- 激发创造力
- 培养对形状、颜色 and 对称性的感知能力

游戏玩法


1

拿一个木框。根据你自己的设计将三角形放入框架中，制作最美味的蛋糕、披萨和水果。



2


拿一个木框。看看手册中的灵感示例。选择一个示例图并复制它。要想获得更多的灵感示例，请查看educos品牌的官方网站www.educos.com。




游戏提示

- 如果想要创造出更具想象力的设计，可以将三角游戏-食物艺术与900000143三角游戏-色彩艺术相结合。


INSPIRATION BOARDS




900000144




900000144



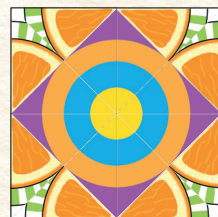
900000144



900000143
900000144




900000143
900000144




900000143
900000144


INSPIRATION BOARDS




900000143



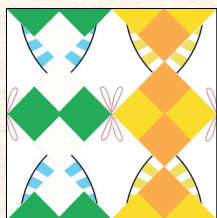
900000143




900000143



900000143
900000144




900000143
900000144



900000143
900000144

EDUCO WORLD



Madelon, packaging designer



Creëer je eigen Educo wereld met onze duurzame verpakkingen.

Create your own Educo world with our durable packaging.

educo®

Sales office

Europe - Africa

Anders Celsiusstraat 15
7442PB Nijverdal
THE NETHERLANDS
P +31- 88 2035 700
F +31-314 791 023
E info@heutink.com

USA

600 E. Luchessa Avenue
Gilroy, CA 95020
USA
P +1-650-964-2735
F +1-650-964-8162
E info@heutink-usa.com

Asia - Pacific

9-27 Nanhai Road
315800 Ningbo-Beilun
CHINA
P +86-574-8685 7556
F +86-574-8686 9257
E info@educationall.com