


educo[®]
hands-on education

TRIANGLE GAME - COLOUR ART



Triangle game – kleurkunst
Triangel-Spiel – Farbkunst
Jeu de triangles – art des couleurs
Juego Triángulo – arte de color

三角游戏-色彩艺术

900000143



CONTENTS









Inhoud
Contents
Inhalt
Contenu
Contenido
产品组件

educo[®]



Mathematics  Language  Motor skills

OBJECTIVE

-  Recognize and name colours and shapes
-  Create new shapes and patterns
-  Stimulate problem-solving thinking
-  Practice fine motor skills
-  Stimulate creativity
-  Develop a sense of shape, colour and symmetry

EXPLANATION


1

Take a wooden frame. Place the triangles into the frame according to your own design.



2

Take a wooden frame. Look at the inspirational examples in this manual. Choose an example and copy it. For more inspirational examples take a look at our website educo.com.



TIPS

- For even more imaginative designs, combine the Triangle Game - colour art with the 900000144 Triangle Game - food art.



Rekenen



Taal

Motoriek



LEERDOEL

- Herken en benoem kleuren en vormen
- Creëer nieuwe vormen en patronen
- Stimuleer het probleemoplossend denken
- Oefen de fijne motoriek
- Stimuleer de creativiteit
- Ontwikkel een gevoel voor vorm, kleur en symmetrie

UITLEG


1

Neem een houten kader. Plaats de driehoekjes naar eigen ontwerp in het kader.



2

Neem een houten kader. Bekijk de inspiratievoorbeelden in deze handleiding. Kies een voorbeeld en maak dit na. Bekijk nog meer inspiratievoorbeelden op educocom.com.



TIPS

- Combineer Driehoekenspel - kleurenkunst met 900000144 Driehoekenspel - etenskunst voor nog meer fantasievolle ontwerpen.



Rechnen



Sprache

Motorik



LERNZIEL

- Farben und Formen erkennen und benennen
- Neue Formen und Muster gestalten
- Lösungsorientiertes Denken fördern
- Feinmotorik üben
- Stimulate creativity
- Ein Gefühl für Form, Farbe und Symmetrie entwickeln

ERKLÄRUNG


1

Einen Holzrahmen nehmen und die Dreiecke nach Belieben in den Rahmen legen.



2

Einen Holzrahmen nehmen und alle Vorlagen in dieser Anleitung zur Inspiration ansehen. Eine der Vorlagen auswählen und diese nachlegen. Weitere Inspirationsvorlagen auf educocom.com.



TIPPS

- Mit einer Kombination vom Triangel-Spiel – Farbkunst mit 900000144 Triangel-Spiel – Essensbilder können weitere fantasievolle Entwürfe gestaltet werden.









Arithmétique 

Langue

Motricité 

OBJECTIF

-  Reconnaître et nommer des couleurs et des formes
-  Créer de nouvelles formes et motifs
-  Stimuler les compétences en matière de résolution de problèmes
-  S'entraîner à la motricité fine
-  Stimuler la créativité
-  Développer un sens de la forme, de la couleur et de la symétrie

EXPLANATION


1

Prenez un cadre en bois. Placez les triangles dans le cadre selon ta propre conception.



2

Prenez un cadre en bois. Examinez les exemples inspirants dans ce manuel. Choisissez un exemple et copiez-le. Pour plus d'exemples inspirants, consultez notre site Web.educo.com.









CONSEILS

- Pour davantage de designs pleins d'imagination, combinez le Jeu de triangles - art des couleurs le 900000144 Jeu de triangles - art culinaire.



Aritmética  Idioma  Habilidades motoras 

OBJETIVO

-  Reconocer y nombrar colores y formas
-  Crear nuevas formas y patrones
-  Estimular las habilidades de resolución de problemas
-  Practicar las habilidades motoras finas
-  Estimular la creatividad
-  Desarrollar el sentido de forma, color y simetría

EXPLICACIÓN


1

Coger un cuadro de madera.
Poner los triángulos en el cuadro
por diseño propio.



2

Coger un cuadro de madera.
Mirar los ejemplos de inspiración
en este manual. Elegir un
ejemplo y reproducirlo. Para
más ejemplos de inspiración, ir a
educu.com



CONSEJOS

- Combinar Juego Triángulo – arte de color con Juego Triángulo – arte de comida para más diseños imaginarios.



数学启蒙



语言

健康



重点目标

- 认识并说出颜色和形状
- 创造新的形状和图案
- 提升解决问题的能力
- 锻炼手部精细动作
- 激发创造力
- 培养对形状、颜色 and 对称性的感知能力

游戏玩法


1

拿一个木框。根据你自己的设计将三角形放入框架中。



2


拿一个木框。看看手册中的灵感示例。选择一个示例图并复制它。要想获得更多的灵感示例，请看 educo 品牌的官方网站：www.educo.com




游戏提示

- 如果想要创造出更具想象力的设计，可以将三角游戏-色彩艺术与900000144三角游戏-食物艺术相结合。


INSPIRATION BOARDS




900000143



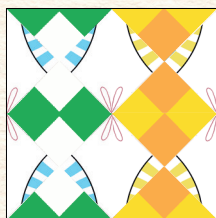
900000143




900000143



900000143
900000144




900000143
900000144




900000143
900000144


INSPIRATION BOARDS




900000144




900000144



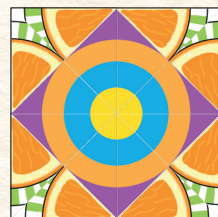
900000144



900000143
900000144




900000143
900000144



900000143
900000144

EDUCO WORLD



Madelon, packaging designer



Creëer je eigen Educo wereld met onze duurzame verpakkingen.

Create your own Educo world with our durable packaging.

educo®

Sales office

Europe - Africa

Anders Celsiusstraat 15
7442PB Nijverdal
THE NETHERLANDS
P +31- 88 2035 700
F +31-314 791 023
E info@heutink.com

USA

600 E. Luchessa Avenue
Gilroy, CA 95020
USA
P +1-650-964-2735
F +1-650-964-8162
E info@heutink-usa.com

Asia - Pacific

9-27 Nanhai Road
315800 Ningbo-Beilun
CHINA
P +86-574-8685 7556
F +86-574-8686 9257
E info@educationall.com