


edouco



90000022

 Kiene Cijfers

Kiene cijfers

Kiene cijfers™ combineert een interactieve, houten stempelset met een educatieve app op een tablet. Kiene cijfers is gemaakt voor kinderen van 3 tot 7 jaar. Dankzij het gebruik van drie niveaus worden kinderen geleidelijk vertrouwd gemaakt met rekenkundige basisconcepten.

Met de drie hoofdactiviteiten tellen, vergelijken en splitsen ontwikkelen ze een sterk getalbegrip. Vier andere activiteiten zijn gericht op het oefenen van de belangrijkste rekenkundige bewerkingen: optellen, aftrekken, groeperen en missende tekens.

Beschikbare talen: Engels, Frans, Nederlands, Vlaams, Spaans, Duits en Chinees

Kiene cijfers bestaat uit:


- Cijfers van 1 tot 20
- Reken tekens +, -, =, > (kan gebruikt worden als > of <)
- 1 gratis app



Hoofdmenu

LEERACTIVITEITEN


3 niveaus: 1-5 / 1-10 / 10-20



Niveau 1 en 2

1. Tellen

- Niveau 1 en 2: Zoek de ontbrekende getallen en maak de telrij compleet.



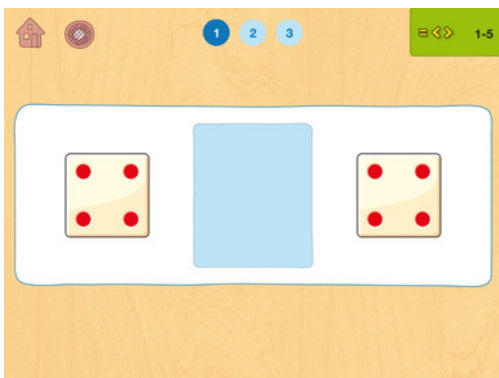
Niveau 3

- Niveau 3: Zoek de ontbrekende getallen om de telrij compleet te maken.

Vaardigheden: tellen tot 20, observeren, logisch denken

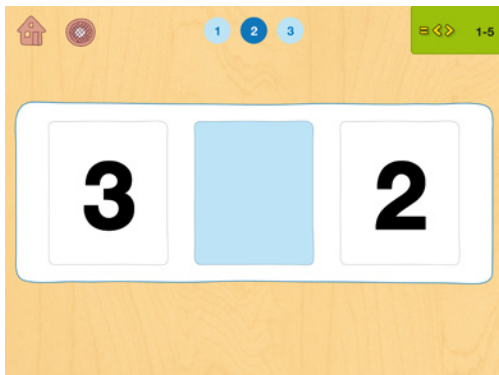
2. Vergelijken

- Niveau 1: Vergelijk de hoeveelheden en plaats het juiste rekesteken: $>$, $<$ of $=$.



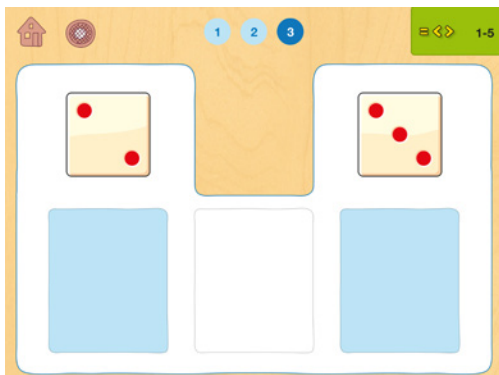
Niveau 1

- Niveau 2: Vergelijk de getallen en plaats het juiste rekesteken: $>$, $<$ of $=$.



Niveau 2

- Niveau 3: Stempel de cijfers die horen bij de hoeveelheid die is afgebeeld en plaats het juiste rekesteken: $>$, $<$ of $=$. Bepaal of de cijfers aan elkaar gelijk zijn of dat de een groter is dan de ander. Stempel het juiste rekesteken of cijfer (afhankelijk van de moeilijkheidsgraad).

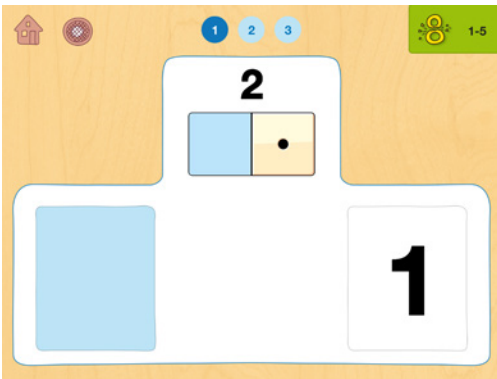


Niveau 3

Vaardigheden: herkennen en vergelijken van hoeveelheden, getalherkenning

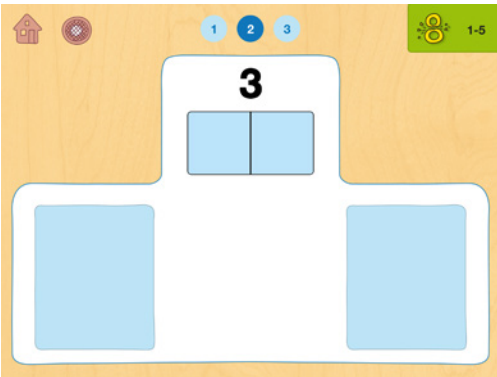
3. Splitsen

- Niveau 1: Stempel het ontbrekende getal.



Niveau 1

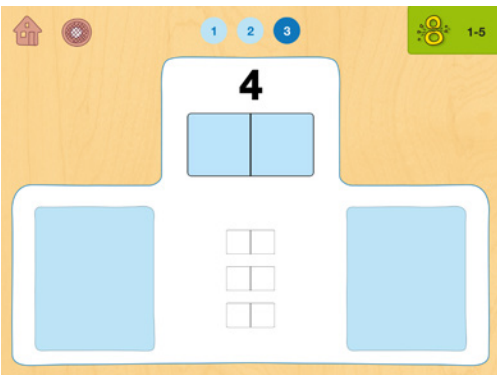
- Niveau 2: Bedenk één combinatie waarmee het getal gevormd kan worden.



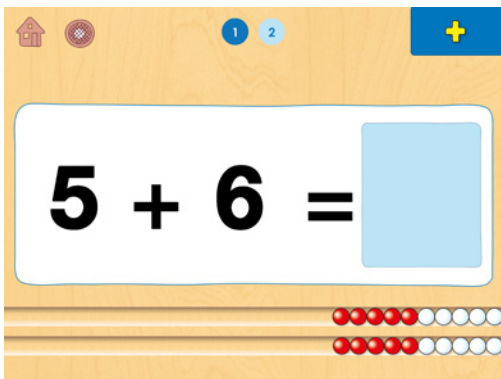
Niveau 2

- Niveau 3: Bedenk meerdere combinaties die het getal vormen.

Vaardigheden: getalsplitsing, getalherkenning



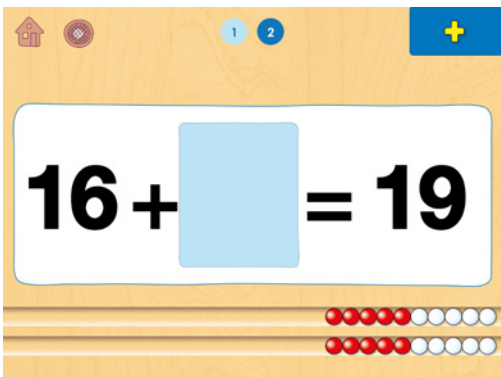
Niveau 3



Niveau 1

4. Optellen

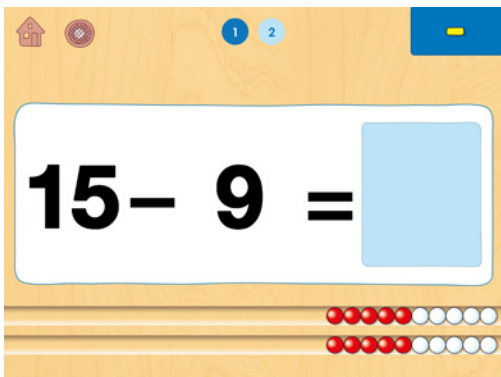
- Niveau 1: Stempel de uitkomst van de optelsom.



Niveau 2

- Niveau 2: Stempel het ontbrekende getal in de optelsom. Maak eventueel gebruik van het rekenrek als extra hulp.

Vaardigheden: getallen optellen, herkennen van hoeveelheden



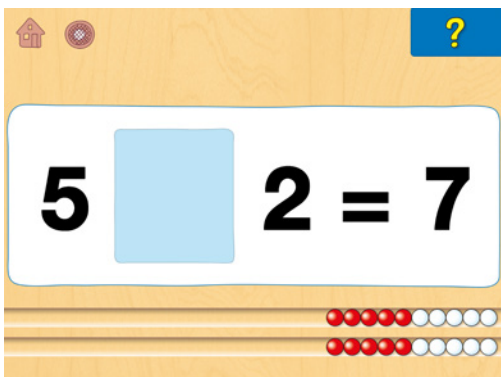
Niveau 1 en 2

5. Aftrekken

- Niveau 1: Stempel de uitkomst van de aftreksom.
- Niveau 2: Stempel het ontbrekende getal in de aftreksom. Maak eventueel gebruik van het rekenrek als extra hulp.

Vaardigheden: getallen optellen, herkennen van hoeveelheden

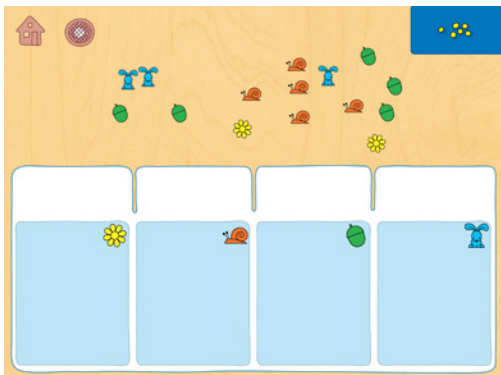
Vaardigheden: getallen aftrekken, herkennen van hoeveelheden



6. Missende teken

- Stempel het ontbrekende rekenteken: + of -.

Vaardigheden: getallen optellen, getallen aftrekken, herkennen van hoeveelheden



7. Groeperen

Zet alle gelijke hoeveelheden bij elkaar.

Vaardigheden: observatie, getalherkenning, tellen



Instellingen

1-5	1-10	10-20	
 Tellen	 Tellen	 Tellen	
 Vergelijken	 Vergelijken	 Vergelijken	
 Splitsen	 Splitsen	 Splitsen	
 Groeperen	 Optellen	 Aftrekken	 Missende teken
			

Instellingen

- Kies de activiteit(en) die je wilt activeren/deactiveren
- Geef aan met welke cijfers je de activiteiten wilt doen (je zou kunnen starten met de cijfers 0 - 10 en geleidelijk meer cijfers tot 20 kunnen toevoegen).

900000022



Sales office

Europe - Africa

Industriepark 14
7021 BL Zelhem
THE NETHERLANDS
P +31- 314 627 127
F +31-314 627 128
E info@heutink.com

Sales office

USA

150, South Whisman Road
Mountain View, CA 94041-1512
USA
P +1-650-964-2735
F +1-650-964-8162
E info@heutink-usa.com

Sales office

Asia - Pacific

9-27 Nanhai Road
315800 Ningbo-Beilun
CHINA
P +86-574-8685 7556
F +86-574-8686 9257
E info@educationall.com
welcome@educationall.com