

edouco



3904421

5 stappenverhaal



- ▶ Bepaal en ervaar de volgorde in tijd
- ▶ Ontdek de opbouw van een verhaal
- ▶ Plaats delen van een verhaal in de juiste volgorde
- ▶ Gebruik en begrijp zinnen en woorden
- ▶ Oefen de fijne motoriek

1



Zoek de beeldkaartjes die bij elkaar horen. Leg de kaartjes in de juiste volgorde. Vertel het verhaal.

2



Controleer of je een juist verhaaltje hebt gemaakt door de beeldkaartjes om te draaien.

- ▶ Speel samen. Pak elk de beeldkaartjes die bij elkaar horen. Leg de kaartjes in de verkeerde volgorde. Vraag de ander de kaartjes in de juiste volgorde te leggen en het verhaal te vertellen.
- ▶ Speel samen. Teken een eigen beeldverhaal. Knip de kaartjes uit en laat de ander het verhaal in de juiste volgorde leggen.



5 stages story

Objective



- ▶ Determine and experience the chronology in time
- ▶ Discover the structure of a story
- ▶ Place parts of a story in the correct sequence
- ▶ Use and understand sentences and word
- ▶ Practice fine motor skills

Explanation

1



Find the images that together tell a story. Place the cards in the right order. Tell the story.

2



Check your story by turning over the cards.

Tips

- ▶ Play together. Each player takes the cards that together tell a story but places them in the wrong order. The other players try to place the cards in the right order and tell the story.
- ▶ Play together. Draw your own story. Cut out the cards and let the other player(s) place them in the right order.



Bildgeschichten 5 Schritte

Lernziel

Rechnen					Sprache					Motorik			

- ▶ Eine zeitliche Reihenfolge bestimmen und erleben
- ▶ Den Aufbau einer Geschichte entdecken
- ▶ Teile einer Geschichte in die richtige Reihenfolge bringen
- ▶ Sätze und Wörter verwenden und verstehen
- ▶ Die Feinmotorik üben

Erklärung

1

Die zusammengehörige Bildkarten wählen und diese in der richtigen Reihenfolge hinlegen. Die Geschichte dazu erzählen.

2

■

■■

Bildkarten umdrehen und nachschauen, ob die Geschichte stimmt.

Tipps

- ▶ Zusammenspiel: Jeder nimmt die Bildkarten, die zusammengehören und legt die Karten in der falschen Reihenfolge hin. Der andere Spieler bringt die Karten in die richtige Reihenfolge und erzählt dann die Geschichte.
- ▶ Zusammenspiel: Eine eigene Bildgeschichte zeichnen. Die Karten ausschneiden und jemand anderen die Geschichte in die richtige Reihenfolge legen lassen.

Histoire en 5 étapes

Objectif

Arithmétique

Langue

Motricité



- ▶ Déterminez et expérimentez la séquence dans le temps
- ▶ Découvrez la structure d'un narration
- ▶ Mettez des parties d'un narration dans le bon ordre
- ▶ Utilisez et comprenez des phrases et des mots
- ▶ Développer la motricité fine



Explication

1



Trouvez les cartes d'image qui se correspondent. Placez les cartes dans le bon ordre. Racontez l'histoire.

2



En retournant les cartes d'image, vérifiez si t'as conçu une histoire correcte.

Conseils

- ▶ Jouez ensemble. Trouvez les cartes d'image qui se correspondent. Placez les cartes dans l'ordre incorrect. Demandez à quelqu'un d'autre, de mettre les cartes dans le bon ordre et de raconter l'histoire.
- ▶ Jouez ensemble. Dessinez ta propre bande dessinée. Découpez les cartes et laissez quelqu'un d'autre mettre l'histoire dans le bon ordre.



Historia de 5 etapas

Objetivo



- ▶ Determinar y experimentar la cronología
- ▶ Descubrir la estructura de una historia
- ▶ Colocar partes de una historia en el orden adecuado
- ▶ Usar y entender frases y palabras
- ▶ Practicar las habilidades motoras finas


Explicación

1



Busca el tarjetas con imágenes que se correspondan. Coloca las tarjetas en el orden correcto. Cuenta la historia.

2



Comprueba si has hecho una historia correcta volteando las tarjetas ilustradas.

Consejos

- ▶ Jugar juntos. Toma las tarjetas con imágenes que coincidan. Pon las tarjetas en el orden incorrecto. Pídele a otra persona que coloque las tarjetas en el orden correcto y cuente la historia.
- ▶ Jugar juntos. Dibuja tu propia historia de caricatura. Recorta las tarjetas y deja que otra persona ponga la historia en el orden correcto.



-  Inhoud
-  Contents
-  Inhalt
-  Contenu
-  Contenido
-  产品组件

3904421-25 X



Sales office
Europe - Africa
 Industriepark 14
 7021 BL Zelhem
 THE NETHERLANDS
 P +31- 88 2035 700
 F +31-314 791 023
 E info@heutink.com

Sales office
USA
 150, South Whisman Road
 Mountain View, CA 94041-1512
 USA
 P +1-650-964-2735
 F +1-650-964-8162
 E info@heutink-usa.com

Sales office
Asia - Pacific
 9-27 Nanhai Road
 315800 Ningbo-Beilun
 CHINA
 P +86-574-8685 7556
 F +86-574-8686 9257
 E info@educationall.com
 welcome@educationall.com