

edouco



E523277

Herhaal de kraal

Rekenen

Meetkunde

- ▶ Sorteert op basis van een of meerdere kenmerken
- ▶ Herken en creëer volgordes op basis van een of meerdere kenmerken
- ▶ Herken en benoem kleuren en vormen

1



Plaats een opdrachtstrook op de magneetstrip.
Rijg de opdrachtstrook na en herhaal het patroon enkele malen. Controleer met behulp van de opdrachtstrook of de reeks goed is voortgezet.

- ▶ Het ene kind omschrijft aan het andere kind welke kralen er moeten worden geregen.
- ▶ Het ene kind beschrijft de kralen op de opdrachtstrook. Het andere kind onthoudt deze en rijgt het patroon na.
- ▶ Twee kinderen rijgen allebei 3 keer de opdrachtstrook na, maar wisselen één kraal om voor een andere. Als ze klaar zijn proberen ze bij elkaar de "fout" te ontdekken.
- ▶ Gebruik de dobbelstenen om de kralen te sorteren op kleur, vorm en aantal.




Repeat the bead

Mathematics

Geometry

- ▶ Sort on the basis of one or more characteristics
- ▶ Recognize and create sequences based on one or more characteristics
- ▶ Recognize and name colors and shapes

1



Put an assignment strip on the magnetic strip. Thread the pattern shown on the assignment strip, repeating it several times. Determine whether the sequence was copied correctly by checking it against the assignment strip.

- ▶ One child tells the other child which type bead to thread.
- ▶ One child describes the beads on the assignment strip. The other child memorises them and threads the pattern accordingly.
- ▶ Two children each thread the pattern shown on the assignment strip three times, except they replace one bead with a different type. Once they finish, they try to find the 'mistake' in each other's pattern.
- ▶ Use the dice to sort the beads by colour, shape and quantity.

Wiederhole die Perle

Lernziel


Rechnen

Geometrie

- ▶ Anhand eines oder mehrerer Merkmale ordnen
- ▶ Reihenfolgen anhand eines oder mehrerer Merkmale erkennen und bilden
- ▶ Farben und Formen erkennen und benennen

Erklärung

1



Zunächst wird eine Auftragskarte an der Magnettafel befestigt. Dann werden die Perlen in der auf der Auftragskarte vorgegebenen Reihenfolge aufgefädelt. Das Muster wird dabei einige Male wiederholt. Anhand der Auftragskarte wird kontrolliert, ob die Reihenfolge stimmt.

Tipps

- ▶ Ein Kind beschreibt für ein anderes Kind, welche Perlen aufgefädelt werden müssen.
- ▶ Das erste Kind beschreibt die Perlen auf der Auftragskarte. Das andere Kind merkt sich die Reihenfolge und fädelt das Muster nach.
- ▶ Zwei Kinder fädeln die Perlen 3 Mal in der auf der Auftragskarte vorgegebenen Reihenfolge auf. Eine Perle wird dabei jedoch gegen eine andere ausgetauscht. Wenn die Kinder fertig sind, versuchen sie gegenseitig, die "falsche" Perle zu finden.
- ▶ Verwenden Sie die Würfel, um die Perlen nach Farbe, Form und Menge zu sortieren.

Répétez la perle

Objectif


Arithmétique

Géométrie

- ▶ Savoir trier sur base d'une ou plusieurs caractéristiques
- ▶ Reconnaître et créer des séquences sur base d'une ou plusieurs caractéristiques
- ▶ Reconnaître et nommer des couleurs et des formes

Explication

1



Placer un modèle sur la bande magnétique. Reproduire le modèle et répéter la série plusieurs fois. Contrôler si le modèle a été correctement reproduit.

Conseils

- ▶ Un des enfants indique à l'autre enfant les perles qui doivent être lacées.
- ▶ L'enfant décrit les perles qui se trouvent sur le modèle. L'autre enfant les mémorise et reproduit la série.
- ▶ Deux enfants reproduisent chacun 3 fois le modèle, en remplaçant une couleur par une autre. Quand ils ont terminé, ils essaient de découvrir l'« erreur » glissée par l'autre dans le modèle.
- ▶ Utilisez les dés pour trier les perles par couleur, forme et quantité.



逻辑串珠游戏

数学启蒙

空间&形状

- ▶ 根据一个或多个特征进行分类
- ▶ 根据一个或多个特征进行排列串珠
- ▶ 识别并命名颜色和形状

1



把任务条放在磁条上。根据任务条所示串出这个图案，重复几次。通过与任务条进行对照检查，确定是否正确复制了排序。

- ▶ 一个小朋友描述任务条上的珠子。其它小朋友记住这些描述并串出相应图案。
- ▶ 两个小朋友每人串出任务条上显示的图案三次，不过他们用一粒不同类的珠子替代正确珠子。
- ▶ 一旦他们完成，他们试着找出对方图案中的“错误”。

-  Inhoud
-  Contents
-  Inhalt
-  Contenu
-  Contenido
-  产品组件

E523277



Sales office
Europe - Africa
 Industriepark 14
 7021 BL Zelhem
 THE NETHERLANDS
 P +31- 88 2035 700
 F +31-314 791 023
 E info@heutink.com

Sales office
USA
 150, South Whisman Road
 Mountain View, CA 94041-1512
 USA
 P +1-650-964-2735
 F +1-650-964-8162
 E info@heutink-usa.com

Sales office
Asia - Pacific
 9-27 Nanhai Road
 315800 Ningbo-Beilun
 CHINA
 P +86-574-8685 7556
 F +86-574-8686 9257
 E info@educational.com
 welcome@educational.com