

edouco




307100

Zoek het detail



- ▶ Herken delen van een groter geheel
- ▶ Herken en benoem kleuren en vormen
- ▶ Leer nauwkeurig waar te nemen
- ▶ Oefen de fijne motoriek

1



Leg een themaplaat en de bijbehorende opdrachtkaartjes neer met het pijltje naar boven. Kies een opdrachtkaartje.

Zoek het deel op de themaplaat dat precies hetzelfde is als het opdrachtkaartje. Leg een zwart raampje op de juiste plek neer.

Draai het opdrachtkaartje om ter controle.

- ▶ Werk samen. Help elkaar om het juiste deel op de themaplaat te vinden.
- ▶ Gebruik een zandloper. Wie lukt het om binnen de tijd zoveel mogelijk kaartjes goed te plaatsen?
- ▶ Speel samen. Neem elk een themaplaat. Leg de opdrachtkaartjes op de kop neer. Pak om beurten een kaartje. Past het bij jouw themaplaat, dan mag je het houden. Wie het eerst alle passende kaartjes heeft verzameld, wint.




Search the detail



- ▶ Recognize parts of the entire picture
- ▶ Combine images based on one or two characteristics
- ▶ Learn to perceive accurately
- ▶ Practice fine motor skills

1



Lay down a theme sheet and the corresponding assignment cards pointing upwards. Choose an assignment card.
Search for the part on the theme sheet that is exact the same as the assignment card. Lay down a black window on the right spot.
Turn around the assignment card for checking.

- ▶ Work together. Help each other to find the right part on the theme sheet.
- ▶ Use an hourglass. Who will succeed to place as many cards as possible in time?
- ▶ Play together. Take a theme sheet each. Lay down the assignment cards upside down. Take a card in turn. Does it match your theme sheet, then you may keep it. The person who has collected all matching cards as first, is the winner.




Das Detail suchen



- ▶ Teile eines größeren Ganzen erkennen
- ▶ Farben und Formen erkennen und benennen lernen
- ▶ Lernen, genauer wahrzunehmen
- ▶ Die Feinmotorik üben

1



Eine Themakarte und die dazugehörigen Aufgabenkarten mit dem Pfeil nach oben hinlegen. Eine Aufgabenkarte wählen.
 Auf der Themakarte genau den gleichen Bildausschnitt wie auf der Aufgabenkarte suchen. Das schwarze Fenster auf die richtige Stelle legen.
 Zur Kontrolle die Aufgabenkarte umdrehen.

- ▶ Zusammenarbeit: Einander helfen, das richtige Teil auf der Themakarte zu finden.
- ▶ Eine Sanduhr verwenden: Wem gelingt es, innerhalb dieser Zeit möglichst viele Karten auf die richtige Stelle zu legen?
- ▶ Gemeinsames Spiel: Jeder nimmt eine Themakarte und legt die Aufgabenkarten umgedreht hin. Der Reihe nach eine Karte nehmen. Derjenige, zu dessen Themakarte diese Karte passt, darf sie behalten. Gewinner ist, wer als erster alle passenden Karten zusammen hat.

Trouver le détail

Objectif



- ▶ Reconnaître des parties d'un grand ensemble
- ▶ Reconnaître et nommer des couleurs et des formes
- ▶ Apprendre à observer avec précision
- ▶ Développer la motricité fine

Explication

1



Place une carte de thème avec les cartes mission correspondantes, les flèches vers le haut. Choisis une carte mission.
Cherche la partie sur la carte de thème qui est identique à la carte mission.
Place une fenêtre noire à la bonne place.
Retourne la carte de mission pour contrôler.

Conseils

- ▶ Travaillez ensemble. Aidez-vous les uns les autres pour trouver la bonne partie sur la carte de thème.
- ▶ Utilisez un sablier. Qui peut bien placer le plus de cartes dans le temps du sablier ?
- ▶ Jouez ensemble. Prenez chacun une carte de thème et placez les cartes de mission face cachée. Prenez chacun à votre tour une carte. Si elle correspond à ta carte de thème tu peux la garder. Celle ou celui qui a collecté toutes les cartes correspondantes en premier a gagné.



Buscar el detalle


Objetivo



- ▶ Reconocer partes de un todo
- ▶ Reconocer y nombrar colores y formas
- ▶ Aprender a percibir precisamente
- ▶ Practicar las habilidades motoras finas

Explicación

1



Coloca una tarjeta temática y las tarjetitas de instrucción que coinciden, con la flecha hacia arriba. Elige una tarjetita de instrucción. Busca en la tarjeta temática la parte que es exactamente igual que la tarjetita de instrucción. Pon una ventanilla negra en el sitio correcto. Gira la tarjeta de instrucción para controlar.

Consejos

- ▶ Trabajar juntos. Ayudarse encontrar la parte correcta en la tarjeta temática.
- ▶ Usa un reloj de arena. ¿Quién colocar más tarjetas a tiempo?
- ▶ Jugar juntos. Cada uno coge una tarjeta temática. Coloca las tarjetitas de instrucción boca abajo. Si coincide con tu tarjeta temática, te la puedes quedar. El que primero ha coleccionado todas las tarjetas que coinciden, gana.



观察力游戏-细节找图

数学启蒙


语言

健康



- ▶ 辨别图片的细节部分
- ▶ 学会识别颜色与形状
- ▶ 提高视觉观察能力
- ▶ 锻炼精细动作

1



在桌子上放好主题卡片，并将相应的任务卡片放在一旁，所有卡片箭头朝上的方向放置。然后选择一张任务卡。

在主题卡片上寻找与任务卡完全相同的部分。在正确的位置放下一张黑色的边框。

把任务卡片翻过来可以检查是否放置正确。

- ▶ 合作游戏。互相帮助，一起在主题卡片上寻找正确的位置。
- ▶ 在一旁放置一个沙漏。看看谁能在同样时间内，尽可能多的找到任务卡上的相应位置。
- ▶ 合作游戏。每名幼儿拿一张主题卡片。将任务卡片倒置放在桌上。依次拿取卡片。如果这张任务卡片和你手中的主题卡片相匹配，你就可以拿走这张任务卡。收集到所有相匹配的任务卡片的幼儿，就是最后的赢家。

-  Inhoud
-  Contents
-  Inhalt
-  Contenu
-  Contenido
-  产品组件

307100



Sales office
Europe - Africa
 Industriepark 14
 7021 BL Zelhem
 THE NETHERLANDS
 P +31- 88 2035 700
 F +31-314 791 023
 E info@heutink.com

Sales office
USA
 150, South Whisman Road
 Mountain View, CA 94041-1512
 USA
 P +1-650-964-2735
 F +1-650-964-8162
 E info@heutink-usa.com

Sales office
Asia - Pacific
 9-27 Nanhai Road
 315800 Ningbo-Beilun
 CHINA
 P +86-574-8685 7556
 F +86-574-8686 9257
 E info@educationall.com
 welcome@educationall.com