

**educo**<sup>®</sup>  
hands-on education

---

## TACTILE DICE GAME



---

Tastdobbelspiel

Tastwürfelspiel

Jeu de dés tactiles

Juego de dados táctiles

触碰式骰子游戏

**3004150**

---

# CONTENTS



Inhoud  
Inhalt  
Contenu  
Contenido  
产品组件

---






**educoco**<sup>®</sup>



# TACTILE DICE GAME

Mathematics  Language  Motor skills 

## OBJECTIVE

-  Sort on the basis of one characteristic
-  Recognize and name structures by touch
-  Explain what you feel
-  Practice communication and collaboration
-  Specifically direct the thumb and index finger

## EXPLANATION

1

Play the game with 1 to 4 children. Each child has a tray. The discs are in the bag.



2

Take it in turns to throw the dice. Feel the material on top and then look in the bag for a disc with the same material.



3

Right one? Put the disc in your tray. Wrong one? Put the disc back. Collect 6 different discs.



## TIPS






- Encourage players to talk about feelings. "This feels soft, like my rabbit. It makes me happy".
- Rub the material on the dice when searching. This makes searching easier.
- Choose a variety of materials from the classroom. Gently rub it with wax crayons to show their texture.



# TASTDOBBEL SPEL

Rekenen  Taal  Motoriek 

## LEERDOEL

-  Sorteert op basis van één kenmerk
-  Herken en benoem structuren door te voelen
-  Verwoord wat je voelt
-  Oefen communicatie en samenwerking
-  Stuur duim en wijsvinger gericht aan

## UITLEG

1

Speel het spel met 1 tot 4 kinderen. Ieder kind heeft een sorteerplankje. De rondjes zitten in de zak.



2

Gooi om de beurt met de dobbelsteen. Voel het materiaal op de bovenkant en zoek in de zak een rondje met hetzelfde materiaal.



3

Goed? Leg het rondje in je sorteerplankje. Fout? Leg het rondje terug. Verzamel 6 verschillende rondjes.



## TIPS






- Stimuleer het praten over gevoelens. "Dit voelt zacht aan, net als mijn konijn, daar word ik vrolijk van".
- Wrijf over het materiaal op de dobbelsteen tijdens het zoeken. Dit maakt het zoeken makkelijker.
- Kies diverse materialen uit het klaslokaal. Wrijf er met waskrijt zachtjes overheen om hun textuur zichtbaar te maken.



# TASTWÜRFELSPIEL

Rechnen  Sprache  Motorik 

## LERNZIEL

-  Reihenfolgen anhand eines Merkmals erkennen und bilden
-  Lerne unterschiedliche Strukturen zu erkennen, durch betasten
-  Das Gefühl in Worte fassen
-  Kommunikation und Zusammenarbeit üben
-  Daumen und Zeigefinger gezielt bewegen

## ERKLÄRUNG

1

Spielen Sie das Spiel mit 1 bis 4 Kinder. Jedes Kind hat ein Einlegebrett. Die Scheiben sind in einem Sack.



2

Mit dem Würfel der Reihe nach würfeln. Das Material auf der Oberfläche fühlen und die Scheibe mit dem gleichen Material im Sack suchen.



3

Gut? Lege die Scheibe in das Einlegebrett. Falsch? Lege die Scheibe zurück. Sammle 6 verschiedene Scheiben.



## TIPPS






- Fördern Sie das Sprechen über Gefühle. „Dies fühlt sich ganz weich an, genau wie mein Kaninchen, davon werde ich sehr fröhlich“.
- Reibe während dem Suchen über das Material auf den Würfeln. Dies erleichtert die Suche.
- Wähle diverse Materialien aus dem Klassenzimmer. Reibe mit einer Wachskreide behutsam darüber, um die Textur sichtbar zu machen.



# JEU DE DÉS TACTILES

Arithmétique  Langue  Motricité 

## OBJECTIF

-  Triez sur la base d'une caractéristique
-  Apprenez à distinguer des structures en les touchant
-  Mettre en mots ce que tu ressens
-  Pratiquer la communication et la collaboration
-  Entraînez les mouvements à partir du coude et du poignet

## EXPLICATION

1

Jouez à ce jeu avec 1 à 4 enfants. Chaque enfant à une planche de tri. Les ronds se trouvent dans le sachet.



2

Jetez chacun votre tour le dé. Touchez le matériel au niveau supérieur et recherchez dans le sachet un rond avec le même matériau.



3

C'est bon ? Posez le rond sur la planche de tri. Vous avez fait une erreur ? Remettez le rond. Collectez 6 différents ronds



## CONSEILS






- Stimulez le fait d'exprimer ses émotions. « C'est doux, tout comme mon lapin, cela me rend joyeux ».
- Frottez sur le matériau du dé pendant vos recherches. Cela rend la recherche facile.
- Choisissez différents matériaux dans la classe. Frottez doucement avec le crayon gras pour rendre leur texture visible.



# JUEGO DE DADOS TÁCTILES

Aritmética  Idioma  Habilidades motoras 

## OBJETIVO

-  Reconocer y crear ordenes basándose en una características
-  Aprenda a distinguir texturas al palparlos
-  Expresar lo que sientes
-  Practicar la comunicación y la colaboración
-  Dirigir pulgar e índice

## EXPLICACIÓN

1

Juegue el juego con 1 hasta 4 niños. Cada niño tiene su tablero de clasificación. Las fichas redondas están dentro de la bolsa.



2

Tome turnos en tirar los dados. Toque el material en la parte superior y busque en la bolsa la ficha del mismo material.



3

¿Correcto? Ponga la ficha en tu tablero de clasificación.  
¿Incorrecto? Devuelva la ficha a la bolsa. Coleccione 6 fichas diferentes.






## CONSEJOS

- Estimule el hablar de sentimientos. "Eso se siente suave, como mi conejo, me pone alegre".
- Frote el material del dado durante la búsqueda. Esto hace que la búsqueda sea más fácil.
- escoja una variedad de materiales del aula. Frótelos suavemente con un crayón para revelar su textura.



# 触碰式骰子游戏

数学启蒙  语言  健康 

## 重点目标

- 根据一个特征进行分类
- 通过触摸来识别和命名结构
- 解释感觉
- 锻炼沟通和合作技能
- 特别是引导拇指和食指

## 游戏玩法

1

与1-4位小朋友一起玩。每位小朋友有一个托盘。袋子中装有圆片。



2

小朋友们轮流掷骰子。触摸上面的材料，然后在袋子里找使用同样材料的圆片。



3

找到正确的圆片了？将圆片放到自己的托盘中。没找到正确的圆片？放回圆片。收集6种不同的圆片。



## 游戏提示

- 鼓励小朋友们谈谈自己的感觉。“这个摸起来很软，像我的小兔子。这让我感到开心”
- 寻找时在骰子上揉搓材料。这使得寻找变得更简单。
- 从课堂上选择各种材料。用蜡笔轻轻擦拭，以显示其纹理。



---

# EDUCO WORLD



*Madelon, packaging designer*

---



Create your own Educo world with our durable packaging.

Creëer je eigen Educo wereld met onze duurzame verpakkingen.

---

# educoco®

v1

---

**Sales office**

**Europe - Africa**

Anders Celsiusstraat 15  
7442PB Nijverdal  
THE NETHERLANDS  
P +31-88 2035 700  
F +31-314 791 023  
E [info@heutink.com](mailto:info@heutink.com)

**USA**

600 E. Luchessa Avenue  
Gilroy, CA 95020  
USA  
P +1-650-964-2735  
F +1-650-964-8162  
E [info@heutink-usa.com](mailto:info@heutink-usa.com)

**Asia - Pacific**

9-27 Nanhai Road  
315800 Ningbo-Beilun  
CHINA  
P +86-574-8685 7556  
F +86-574-8686 9257  
E [info@educationall.com](mailto:info@educationall.com)