

**dit is het voorbeeldenboek / dit is het antwoordenboek.**

Je leert hier wat de **plaatjes** voorstellen.  
Kijk welke woorden je goed kent, en welke niet.  
Kijk ook hoe je de woorden schrijft. Dat moet je weten, want je moet in het puzzelboek de woorden opschrijven. Dat moet dan letter-voor-letter.

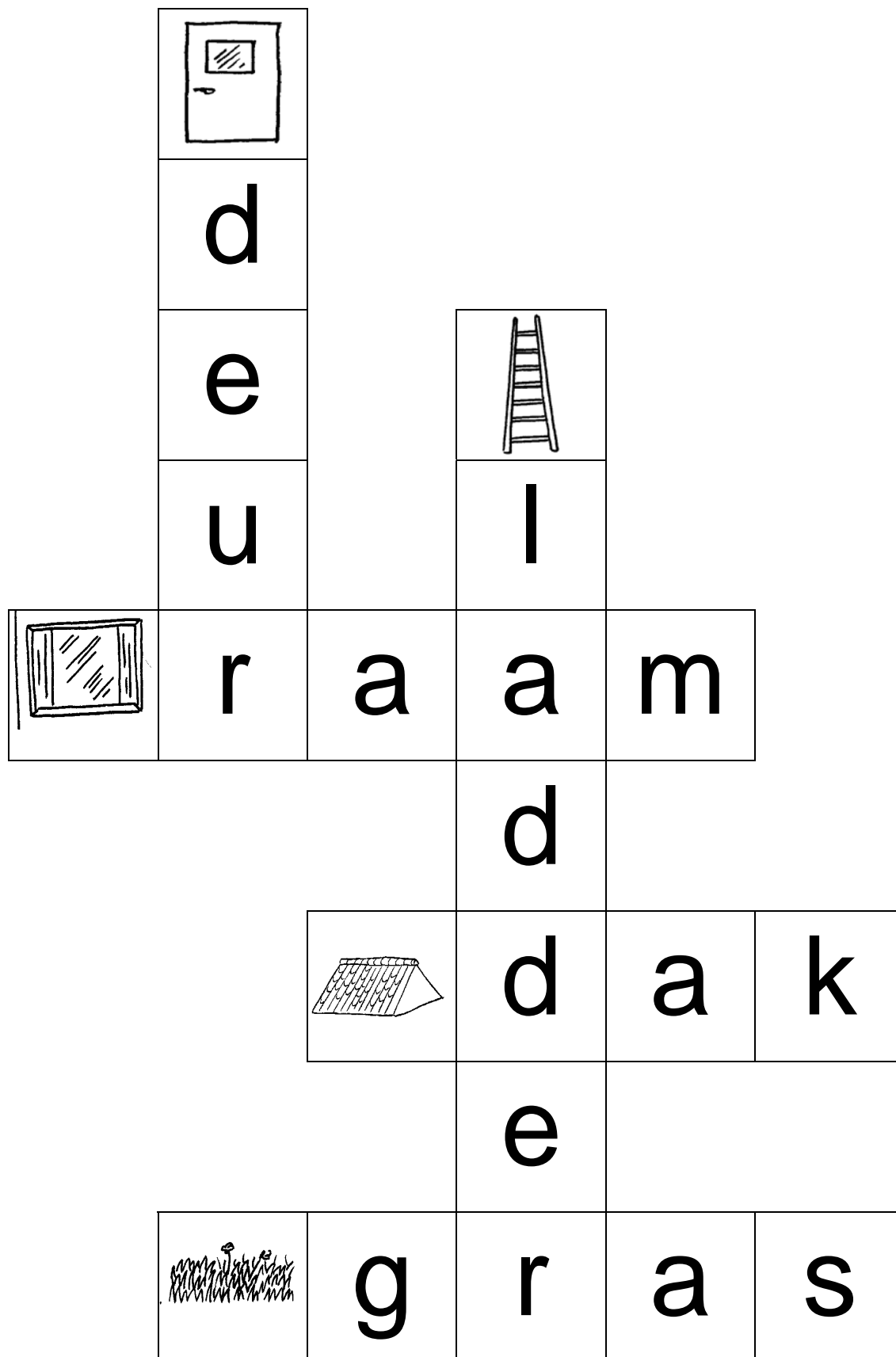
Dit boek is tevens het **nakijkboek**:  
hierin staan de oplossingen van de puzzels uit deel fase 1.

Leerkrachten kunnen tevens letters “wegmaken”.  
Zo ontstaat er een (nieuw) puzzelboek.

Er zijn ook puzzels **met woorden en plaatjes**: deel 2 en 3.  
Verder zijn er puzzels **met plaatjes**: deel 4 en 5.  
En er zijn nog moeilijkere: deel 6 en deel-XXL.



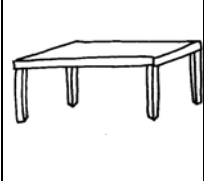



om je heen .....

in je huis



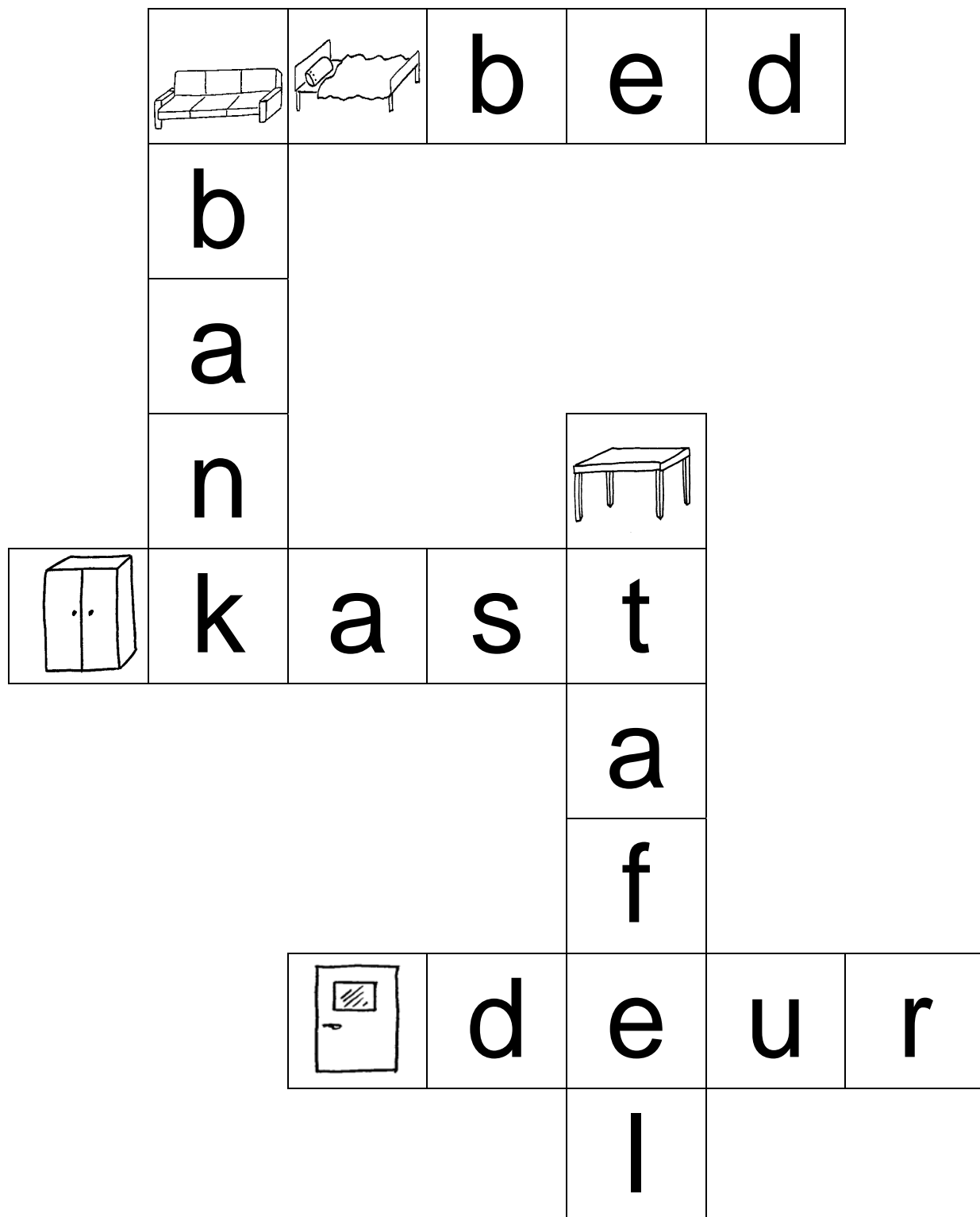
om je heen .....

in de klas

					
	b	o	r	d	
	o				
	e				
	k	a	s	t	
					a
			j	u	f
					e
	s	t	o	e	l







om je heen .....

in huis




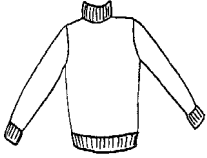





om je heen .....

je speelgoed

					
					t
		b	e	e	r
		a			e
	t	o	l		i
					n
		p			
	t	o	u	w	
		p			

om je heen .....

je kleren

									
			m						
	t	r	u	i					
			t				j		
			s	j	a	a	l		
								s	
									
					h				
			r	o	k				
					e				
	h	e	m	d					

om je heen .....

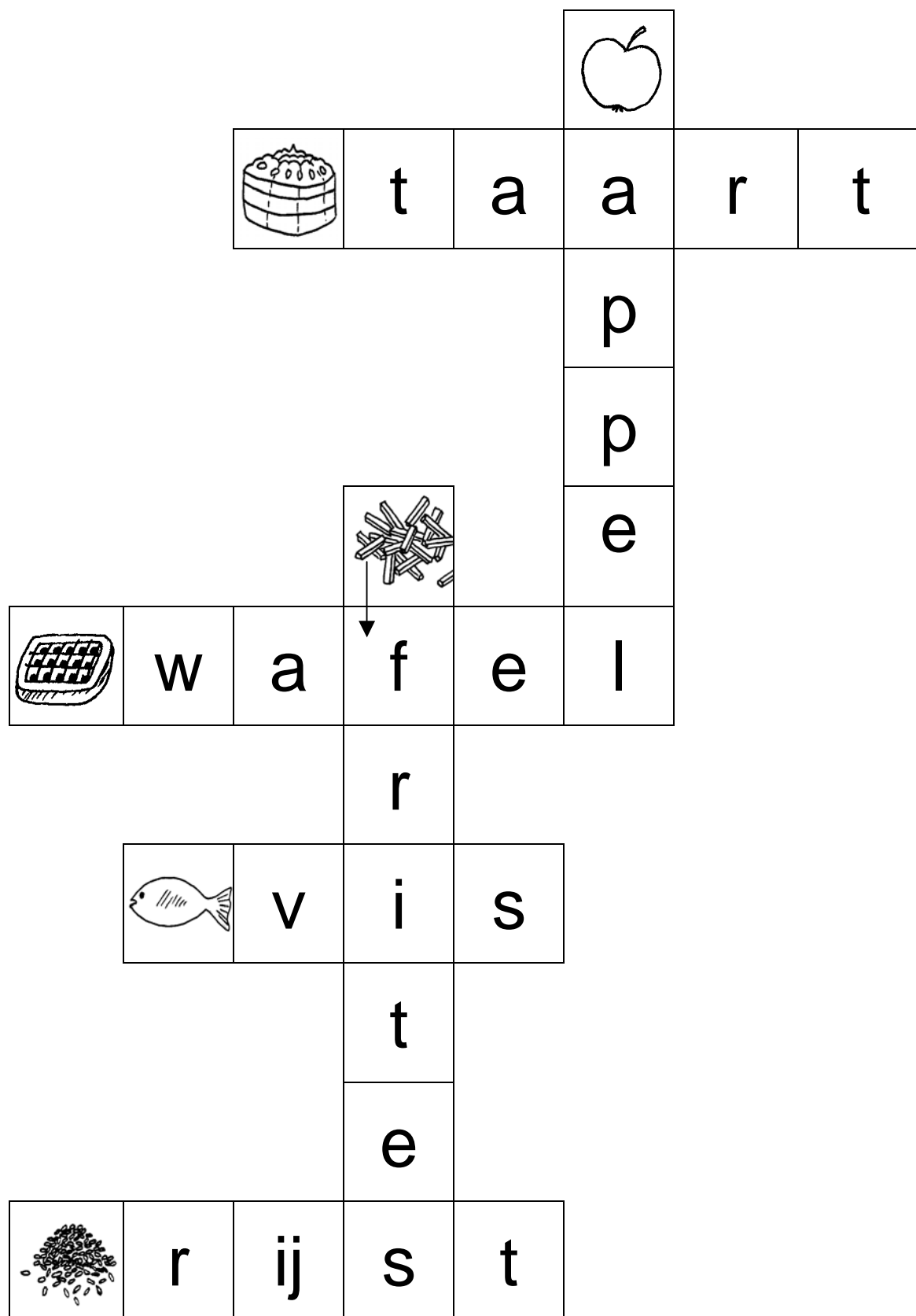
jouw familie

The crossword puzzle grid contains the following words and illustrations:

- Vertical words:**
  - om (left side)
  - zuster (left side)
  - u (left side)
  - s (left side)
  - pa (right side)
  - broer (right side)
- Horizontal words:**
  - man (middle)
  - moeder (middle)
  - broer (middle)
  - om (middle)
  - pa (middle)
  - baby (right side)
- Illustrations:**
  - Man in a shirt and trousers (top center)
  - Baby (top right)
  - Woman in a dress (middle left)
  - Man in a suit (middle left)
  - Woman in a dress (middle left)
  - Man in a sweater (middle right)
  - Man in a t-shirt and shorts (bottom left)

om je heen .....

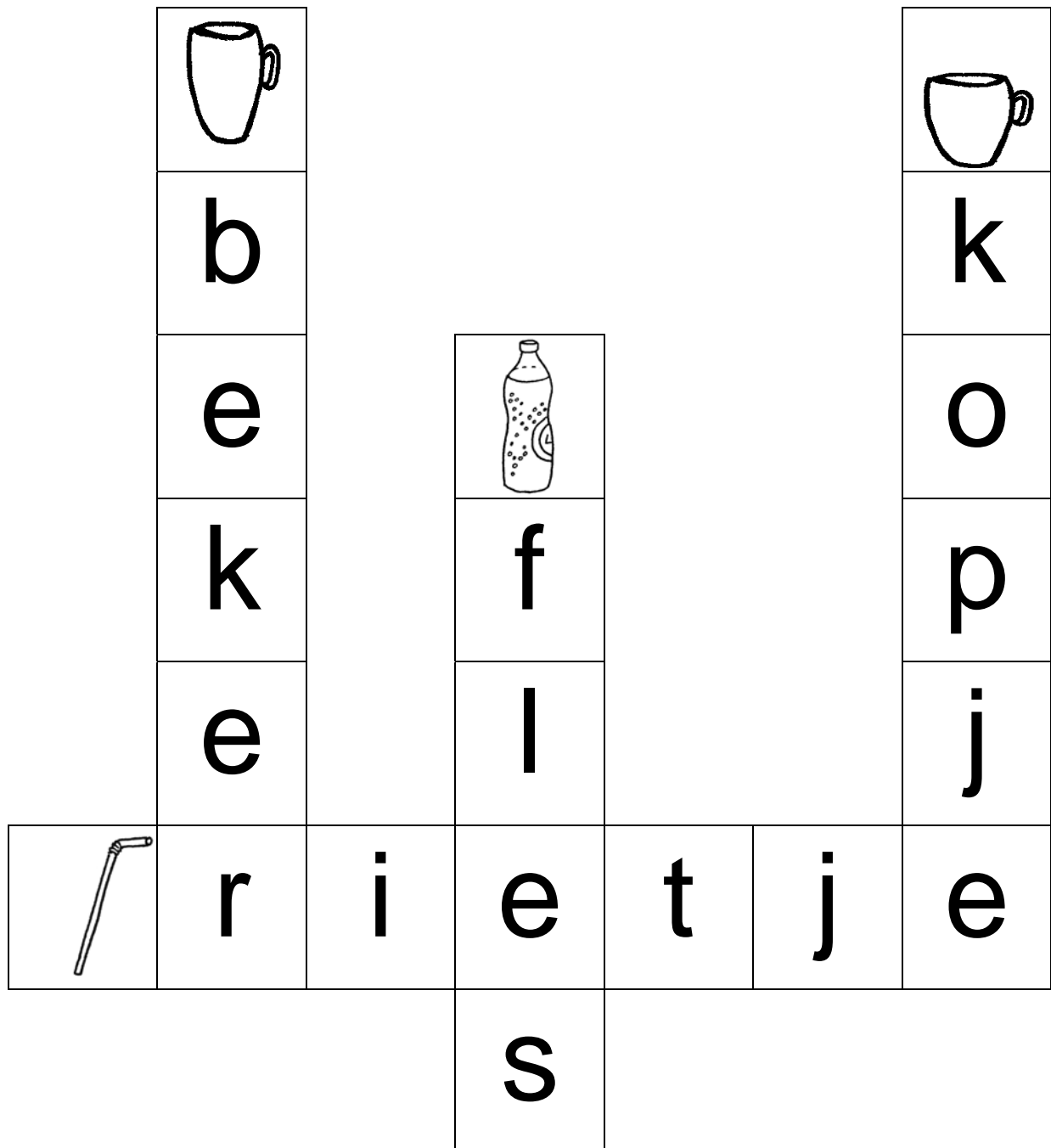
eten












om je heen .....

verpakt in












om je heen .....

voorwerpen

					
				k	
	b	r	i	l	
		a		o	
		d		k	
		i			
					
	k	n	o	o	p
	r				
	b	a	l		
	n				
	t	a	s		

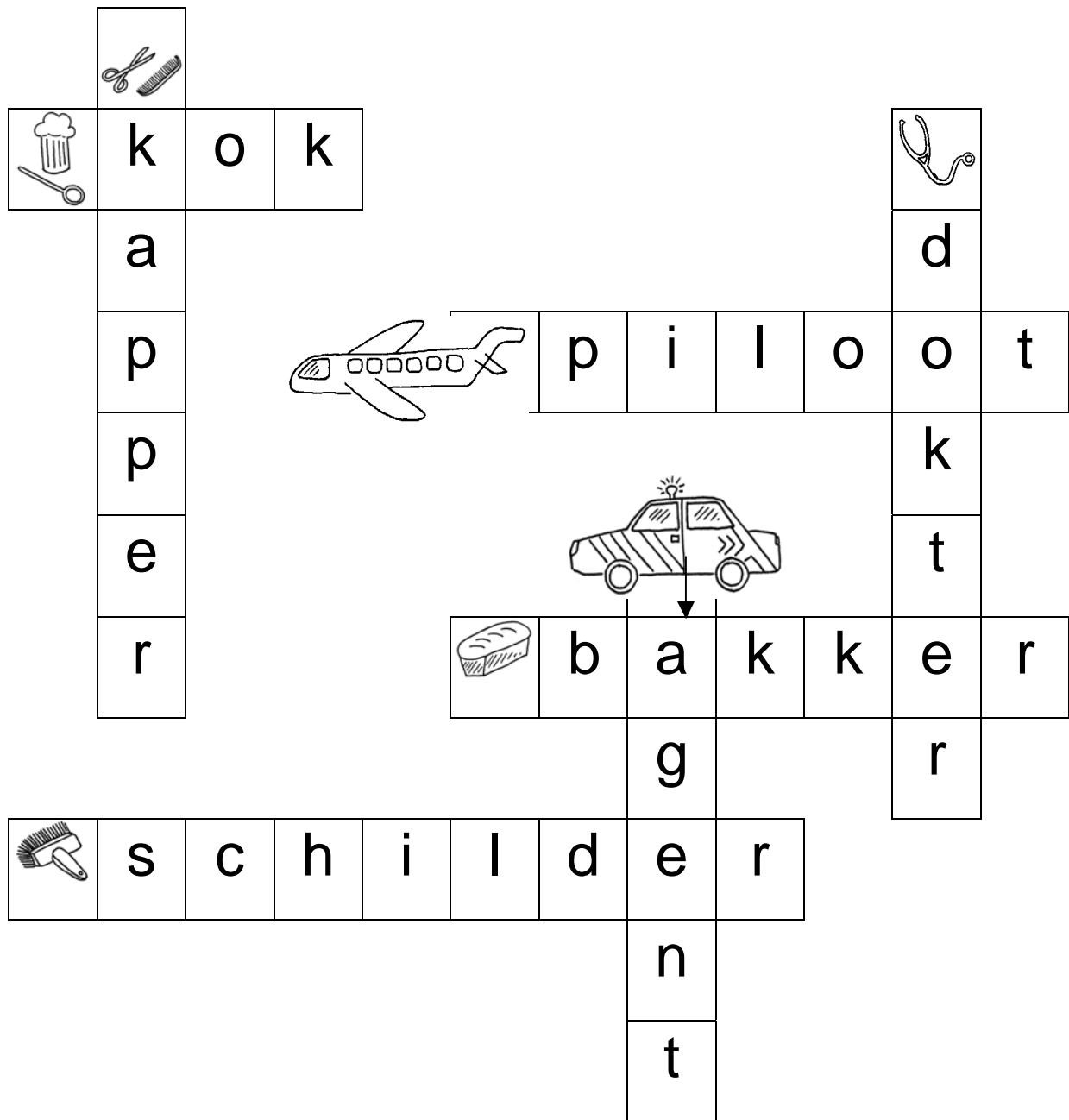
om je heen .....

wonen

										
			h		h					
			u		o					
			i		t					
	k	a	s	t	e	e	l			o
					l		a			o
c							t	e	n	t
a										
m										
p										
e										
r		→	c	a	r	a	v	a	n	

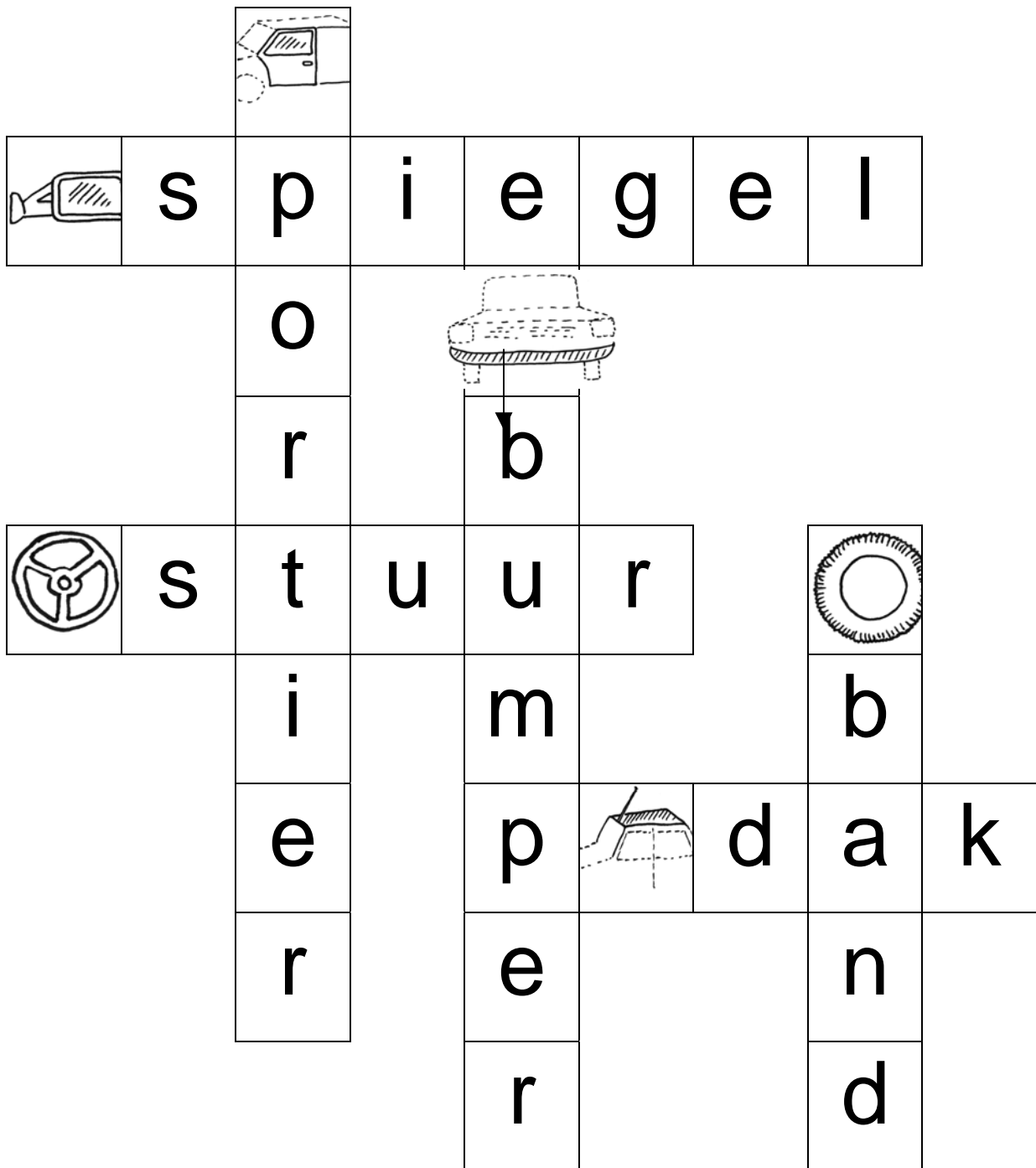
om je heen .....

wie gebruikt het?



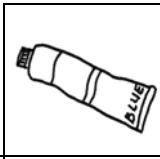


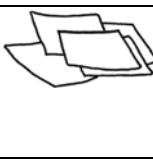

om je heen .....

de auto












om je heen .....

knutselen

						
	k	w	a	s	t	
					u	
					b	
	p	a	p	i	e	r
	o					
	t					
	l	ij	m			
	o					
	o					
	d					






om je heen .....

wat is het?

	k	l	o	s	j	e	
							
h							
o				t	a	s	
	e	m	m	e	r		k
d				a			a
			s	p	o	n	s
							s
		m					a
	m	a	n	d	j	e	
		t					

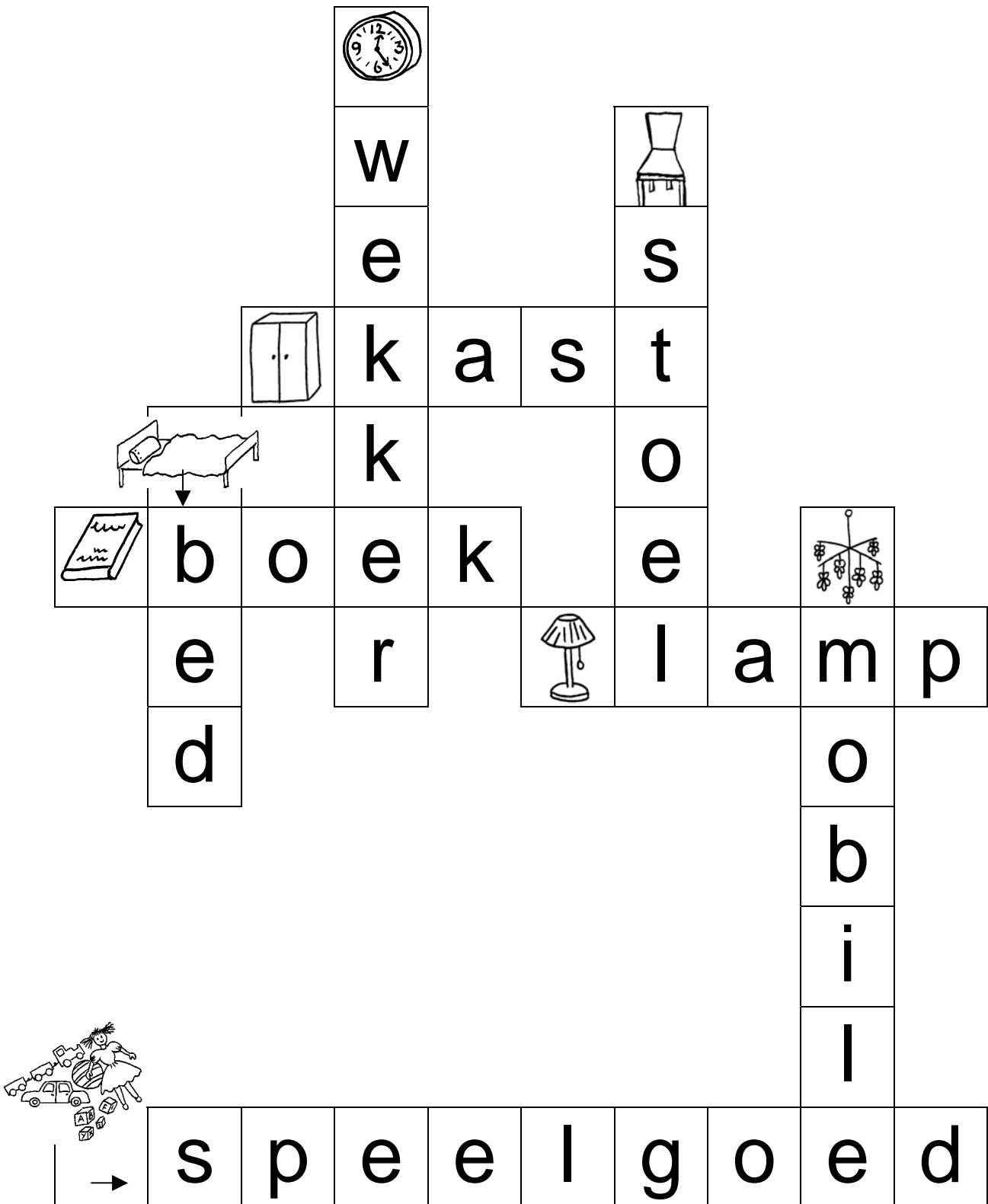
om je heen .....

in de keuken

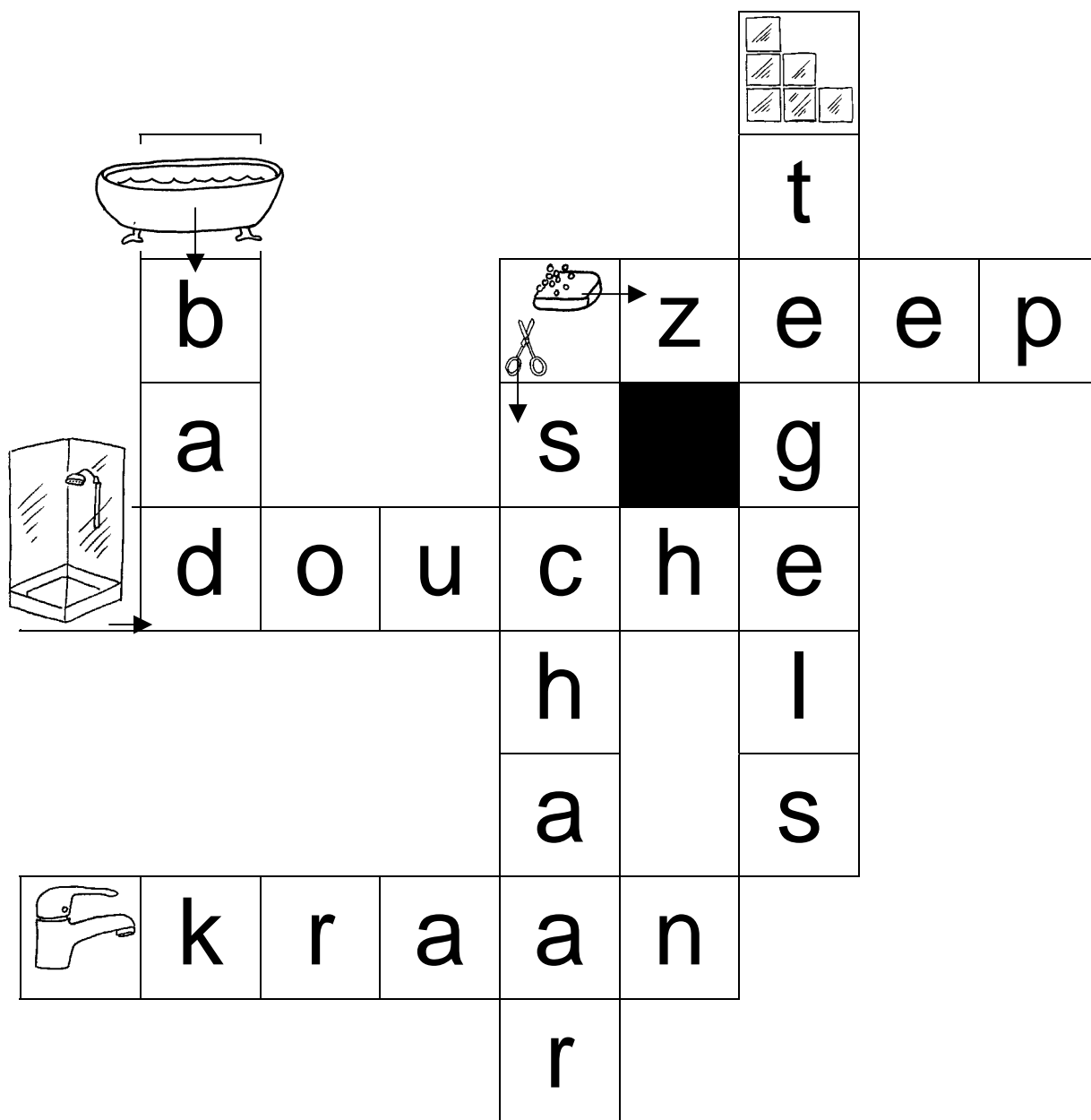
									
									ij
									s
		g	l	a	s				k
									a
	t								s
	a	a	n	r	e	c	h	t	
	f								
	e								
	l	a	m	p					



om je heen ..... in de slaapkamer



om je heen in bad of onder de douche?



om je heen .....

je huiskamer

A crossword puzzle grid with the following words and illustrations:

- televisie** (television) - illustrated with a television set.
- stoel** (chair) - illustrated with a chair.
- bank** (sofa) - illustrated with a sofa.
- vaas** (vase) - illustrated with a vase.
- klok** (clock) - illustrated with a clock.
- kast** (cabinet) - illustrated with a cabinet.
- tafel** (table) - illustrated with a table.

om je heen .....

in de tuin



om je heen .....

op straat

agent

s

o

fiets

p

h

zebra

l








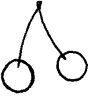

boom

u

t









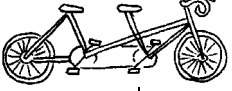
o

om je heen ..... groenten en fruit

									
	b	d				c			
	a	a	r	d	b	e	i		
	n		u				t		
	a		i		f	r	u	i	t
	a		v			o			
	n		e		p	e	e	r	
			n			n			
									
	k	e	r	s	e	n			
				l					
		a	p	p	e	l			

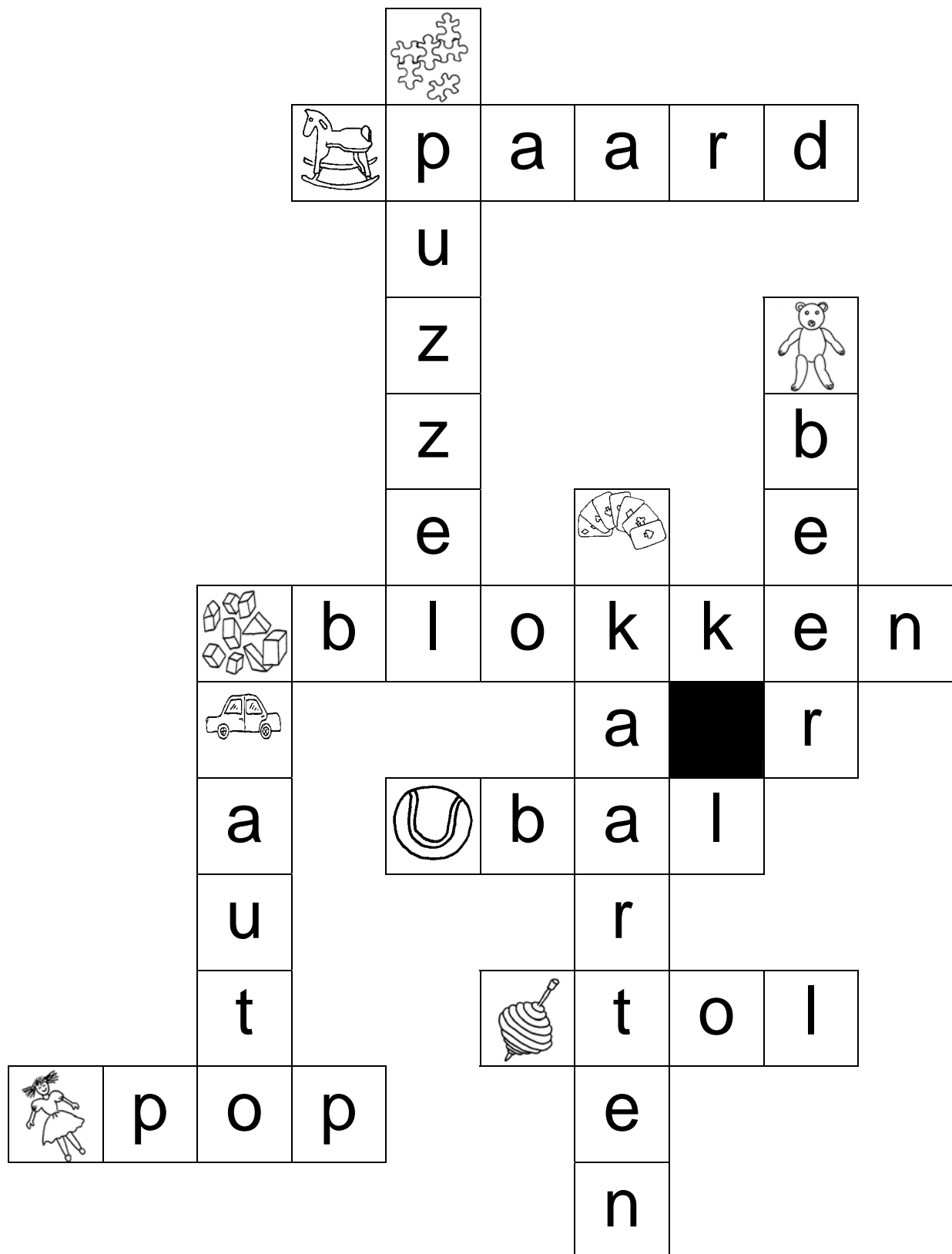
om je heen .....

hoe reis je?

		b	u	s														
f																		
i																		
e																		
	t	r	a	m														
s			u															
			t			b						r						
	m	o	t	o	r		t	a	x	i								
				o								k						
				t	a	n	d	e	m									
												t						

om je heen .....

je speelgoed













om je heen ..... zwemmen / aan zee













om je heen .....

je muziek?

								
		g			f			
	v	i	o	o	l			
		t			u			
		a			i		r	
		a			t	r	o	m
	h	a	r	p			m	
			i				p	
		b	a	s			e	
			n				t	
			o					




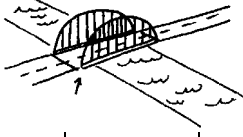

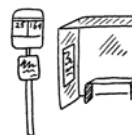



om je heen .....

je kleren

											
								j			
	T		s	t	r	o	p	d	a	s	
	s		o		o		y		s		
	h		k		k		j				
	i		k				a				
	b	r	o	e	k		m				
		t		n			w	a	n	t	
h											
e											
m											
d		h	a	n	d	s	c	h	o	e	n

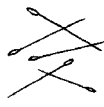






om je heen .....

in het verkeer

	t	r	a	m				
					z			
b				e				
u	b				b	a	n	k
s	r			r				
	b	u	s	h	a	l	t	e
	g				p			
f			t	a	x	i		
i	b				d			
e	o							
t	r							
s	d							

om je heen .....

wat is het?

									
		n							
	h	a	m	e	r				
		a							
		l							
		d							
		e		s					
		n	ij	p	t	a	n	g	
k				ij					
n				k	l	o	s	j	e
o				e					
o				r					
p				s	c	h	a	a	r

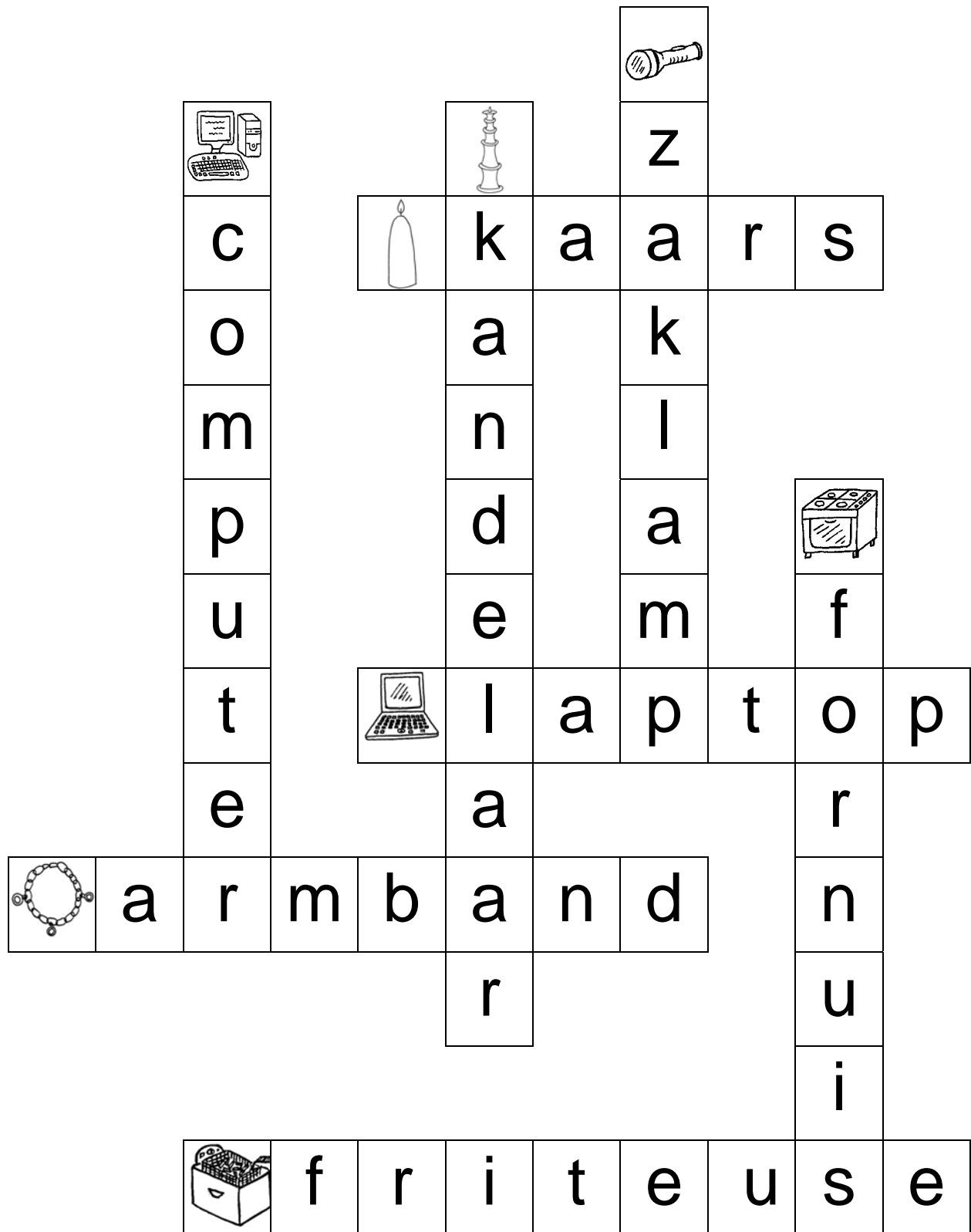
om je heen .....

en wat is dit?

										
			t				t	s		
							e	p		
							i	o		
	s	t	r	ij	k	p	l	a	n	k
			a						s	
h			p			e				
o			j			m				
r		b	e	z	e	m		b		
l						e		a		
o					k	r	a	n	t	
g								d		
e										

om je heen .....

en wat is dit?



“Om je heen... “ is een aantal puzzelwerkbladen voor kinderen van de basisschool.

Ze leren al puzzelend nieuwe begrippen, woorden en de schrijfwijze ervan.

De beeldpuzzels hebben thema's als je huis, de klas, je kleding, vervoer, eten en drinken.

Het uitgangspunt in de beeldpuzzels zijn de tekeningen die moeten worden vertaald naar Nederlandse woorden.

De opbouw (in moeilijkheid, min of meer van groep 3/klas 1 naar groep 8/klas 6) is in woordenschat-fasen:

- fase 1 geeft illustraties rond thema's; als hulp verwijzen nummers naar de juiste plaats in de puzzel; er is hier gewerkt volgens het concept van de Zweedse puzzel: het plaatje staat in het “eerste hokje”;
- fase 2 en 3 geeft ook illustratie-puzzels, maar de plaatjes staan verspreid en er zijn woordenrijen bijgedrukt; fase 3 is iets moeilijker dan fase 2 en de pagina's bevatten meer woorden/plaatjes;
- fase 4 en 5 bestaat uit dezelfde puzzels als in fase 2 en 3, alleen zijn er nu GEEN woordrijen meer bij gedrukt;
- fase 6 geeft puzzels, waarbij de illustraties deels vervangen zijn door omschrijvingen, anagrammen en dergelijke. De moeilijkheidsgraad ligt hier dus hoger! Behalve het benoemen van de woorden moet er hier dus ook danig gepuzzeld worden!
- fase XXL biedt puzzels met verschillende onderwerpen, vaak met woorden die hetzelfde aantal letters hebben; een aantal woorden is vervangen door illustraties. Ook zijn er puzzels rond thema's en met spreekwoorden.

Bij elk deel zijn antwoordenboekjes verkrijgbaar.