

# Begrijpend lezen

## Leesmaatjes A



# Begrijpend lezen

## Leesmaatjes A

COLOFON

**Auteur**

Henk Hokke

**Ontwerp omslag**

Eduardo Media

**Illustraties**

Egbert Koopmans

**Opmaak**

PPMP Prepress, Wolvega

**Over ThiemeMeulenhoff**

ThiemeMeulenhoff ontwikkelt zich van educatieve uitgeverij tot een learning design company. We brengen content, leerontwerp en technologie samen. Met onze groeiende expertise, ervaring en leeroplossingen zijn we een partner voor scholen bij het vernieuwen en verbeteren van onderwijs. Zo kunnen we samen beter recht doen aan de verschillen tussen lerenden en scholen en ervoor zorgen dat leren steeds persoonlijker, effectiever en efficiënter wordt.

Samen leren vernieuwen.

[www.thiememeulenhoff.nl](http://www.thiememeulenhoff.nl)

ISBN 978 90 06 31487 8  
Tweede druk, eerste oplage, 2019

© ThiemeMeulenhoff, Amersfoort, 2010

Alle rechten voorbehouden. Niets uit deze uitgave mag worden verveelvoudigd, opgeslagen in een geautomatiseerd gegevensbestand, of openbaar gemaakt, in enige vorm of op enige wijze, hetzij elektronisch, mechanisch, door fotokopieën, opnamen, of enig andere manier, zonder voorafgaande schriftelijke toestemming van de uitgever.

Voor zover het maken van kopieën uit deze uitgave is toegestaan op grond van artikel Auteurswet 1912 j° het Besluit van 23 augustus 1985, Stbl. 471 en artikel 17 Auteurswet 1912, dient men de daarvoor wettelijk verschuldigde vergoedingen te voldoen aan Stichting Publicatie- en Reproductierechten Organisatie (PRO), Postbus 3060, 2130 KB Hoofddorp ([www.stichting-pro.nl](http://www.stichting-pro.nl)). Voor het overnemen van gedeelte(n) uit deze uitgave in bloemlezingen, readers en andere compilatiewerken (*artikel 16 Auteurswet*) dient men zich tot de uitgever te wenden. Voor meer informatie over het gebruik van muziek, film en het maken van kopieën in het onderwijs zie [www.auteursrechtenonderwijs.nl](http://www.auteursrechtenonderwijs.nl).

De uitgever heeft ernaar gestreefd de auteursrechten te regelen volgens de wettelijke bepalingen. Degenen die desondanks menen zekere rechten te kunnen doen gelden, kunnen zich alsnog tot de uitgever wenden.

Deze uitgave is volledig CO<sub>2</sub>-neutraal geproduceerd.

Het voor deze uitgave gebruikte papier is voorzien van het FSC®-keurmerk.

Dit betekent dat de bosbouw op een verantwoorde wijze heeft plaatsgevonden.

1	speel maar mee .....	4
2	feest .....	6
3	sprookjes .....	8
4	het staat in de krant .....	10
5	ra, ra, wat is het? .....	12
6	op is op .....	14
7	bang .....	16
8	ziek .....	18
9	in de tuin .....	20
10	een boer en een koe .....	22
11	wie? wat? waar? .....	24
12	een vis .....	26
13	wat trek je aan? .....	28
14	het gezin .....	30
15	mmm... lekker! .....	32
16	au, dat doen pijn .....	34
17	op reis .....	36
18	de kapper .....	38
19	waar is de poes? .....	40
20	ik zie, ik zie... ..	42
21	het weer .....	44
22	sint en piet .....	46
	hoe ver ben je? .....	48

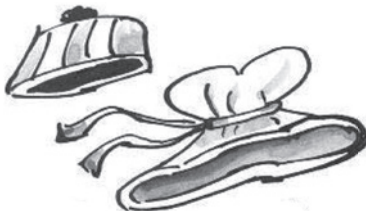
tom kijkt door de heg.  
 hij ziet marloes.  
 ze heeft een bril op.  
 en ze draagt een jurk.  
 de jurk is rood en geel.  
 maar... hij is veel te groot.  
 tom kruipt door de heg.  
 marloes, wat doe je? vraagt tom.  
 ik ben de juf, zegt marloes.  
 speel je mee?

**1** hoe ziet marloes eruit? kleur het goede hokje blauw.



**2** zet de woorden in de goede rij.

pet – broek – jas – muts – trui – hoed



wat trek je aan?

broek

jas

trui

wat zet je op je hoofd?

pet

muts

hoed

**3** kleur het hokje blauw als de zin goed is.  
zet een kruisje in het hokje als de zin fout is.

- 1 marloes heeft een pet op.
- 2 haar jurk is rood en geel.
- 3 marloes speelt dat ze juf is.
- 4 ze vraagt of tom mee wil doen.



**4** vul in: hij – zij



...hij... kijkt door  
de heg.



...zij... werkt in  
de tuin.



...zij... leest  
een boek.



...hij... tilt  
een doos.

**5** denk je dat tom mee wil doen?

kies uit: wel – niet

ik denk dat tom eigen keuze mee wil doen, omdat heb je verteld waarom je  
dit kiest? dan is je antwoord goed! 😊



dag marloes,

ik word zondag acht jaar.  
 kom je op mijn feest?  
 het feest is maandag.  
 het duurt van drie uur tot zes uur.  
 het is vast heel leuk.  
 pap gaat een spel doen.  
 en er is snoep.

van paul

**1 is het waar of niet waar? zet het er maar bij.**

1 het feest is zondag.

dat is niet waar

2 paul is nu zes jaar.

dat is niet waar

3 er is snoep op het feest.

dat is waar

4 pap doet een spel.

dat is waar

5 dit is een brief aan marloes.

dat is waar

6 marloes vraagt of paul op haar feest komt.

dat is niet waar



**2** wat is het? kleur het goede hokje blauw.

het is lang.

het is snoep.

het is bruin.



l



a



n



s



e



t

het is rond.

het is speelgoed.

er zit lucht in.

het dier heeft een staart.

het dier vliegt niet.

het dier leeft in het bos.



m



d



o



**3** zet de letters in de blauwe hokjes op een rij.

er staat het woord kus.....



**4** wat vind je van de kaart van paul?

kies uit: *mooi – niet mooi*

ik vind de kaart eigen keuze..... omdat heb je verteld waarom je.....

dit kiest? dan is je antwoord goed! 😊.....

tom leest een sprookje.

het is heel eng.

een heks eet een kind op.

tom rilt.

brr, kan dat wel?

tom holt naar de tuin.

daar zit mam op de bank.

### 1 kleur de heks.



### 2 wat hoort bij elkaar? trek een lijn.

- |                         |                  |          |
|-------------------------|------------------|----------|
| 1 ik bak een taart.     | <del>_____</del> | leesboek |
| 2 ik maak een les.      | <del>_____</del> | plakboek |
| 3 ik plak iets in.      | <del>_____</del> | kookboek |
| 4 ik lees van een heks. | <del>_____</del> | taalboek |



### 3 wat hoort bij het verhaal? kleur dat hokje blauw.





**4** wat doet tom? vul het in.

kies uit: *holt – leest – rilt*

- 1 eerst leest tom.
- 2 dan rilt hij.
- 3 en dan holt hij naar mam.



**5** welke zin hoort bij het plaatje? trek een lijn.

- 1 tom zit op de bank.
- 2 tom zit op de stoel.
- 3 tom zit op de kruk.



**6** wat hoort niet in de rij? zet er een streepje door.

- 1 heks – prins – ~~kast~~ – draak – reus – dwerg
- 2 bos – park – gras – boom – ~~wolk~~ – tuin
- 3 taart – ~~koe~~ – soesje – koek – pizza – brood



**7** denk jij dat een heks een kind eet?

kies uit: *wel – niet*

ik denk van eigen keuze, want heb je verteld waarom je  
dit kiest? dan is je antwoord goed! 😊

**1** schrijf de zinnen onder het goede plaatje.

mam leest de krant.

marloes pakt de krant.

ze geeft hem aan mam.



marloes pakt  
de krant.



ze geeft hem  
aan mam.



mam leest  
de krant.

**2** welk woord hoort hier? kleur het goede hokje blauw.

tom gooit de bal weg.

pak

jos kijkt hem boos aan.

haal

..... hem zelf maar op, zegt hij.

gooi



marloes loopt op de weg.

fietsbel

ze hoort een .....

vliegtuig

vlug gaat ze aan de kant.

kerkklok



pap geeft de poes melk.

pak

kom poes, zegt hij.

eet

..... de melk maar op.

lik



**3** wat is de laatste zin? kleur het goede hokje blauw.

mam leest de krant.

mam leest nog een stuk.

ze kijkt op de klok.

mam staat vlug op.

oei, acht uur al?

mam gaat naar bed.

.....



marloes pakt haar tas.

marloes gaat naar bed.

ze geeft mam een zoen.

marloes gaat in bad.

dag mam zegt ze.

marloes gaat naar school.

.....

**4** vul het goede woord in.

kies uit: *en – want – omdat*

1 tom gaapt **want**..... hij is moe.

2 mam leest **en**..... pap wast af.

3 poes rent weg **omdat**..... ze bang is.



**5** lees jij de krant wel eens?

kies uit: *wel eens – nooit*

ik lees de krant **eigen keuze**....., want **heb je verteld waarom je**.....

**dit kiest? dan is je antwoord goed!** 😊

ik weet een raadsel, zegt tom.

het tikt en het slaat.

marloes denkt na.

mijn hand, zegt ze.

ze geeft tom een tik op zijn rug.

dan rent ze weg.



**1** wat doet marloes niet?

- ze denkt na.
- ze geeft tom een tik.
- ze weet een raadsel.
- ze rent hard weg.

**2** wat is het? kleur het goede hokje blauw.

het piept.

poes


het heeft een staart.

hond

het is dol op kaas.

muis

het is een .....



soms is het groen.

soms is het rood.

het staat op een paal.

het is een .....



stoplicht

potlood

haan

het tikt en het slaat.

het is vaak rond.

het hangt aan de muur.

het is een .....

lamp

bal

klok




**3** vul in.

kies uit: *te laat – op tijd – te vroeg*

tom moet om zes uur bij de sporthal zijn.



marloes moet om vier uur thuis zijn.



tom is op tijd.....

marloes is te laat.....

pap moet om acht uur op zijn werk zijn.



pap is te vroeg.....

**4** vul in.

kies uit: *stem – oog – oor – neus – tong*

1 met je oor..... hoor je.

2 met je tong..... proef je.

3 met je stem..... praat je.



**5** ben jij wel eens te laat?

kies uit: *nooit – altijd – vaak – soms*

ik ben eigen keuze..... te laat, omdat heb je verteld waarom je.....

dit kiest? dan is je antwoord goed! 😊.....

hier tom, zegt mam.

hier is het lijstje.

en hier is een tas.

kijk goed uit, hoor.

tom knikt heel stoer.

ha, dit kan hij best.

hij loopt de straat uit.

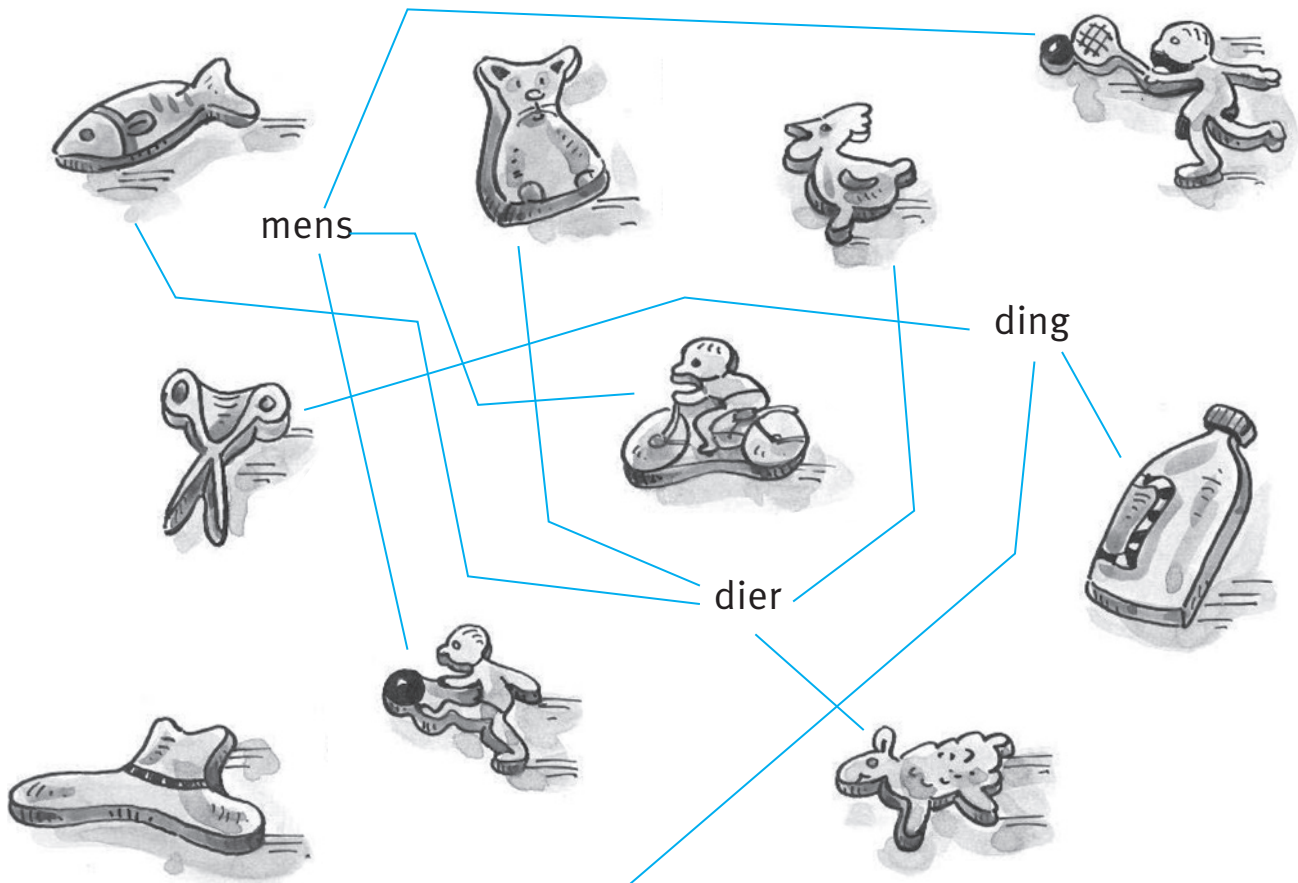
op de hoek is een winkel.



**1** wat heeft tom bij zich? kleur die vakjes.

- een lijstje
- een zak drop
- een stuk kaas
- een tas

**2** poeh, wat veel drop! trek een lijn naar het goede woord.



**3** vul het woord in.

kies uit: omdat – of – dus

- 1 tom kijkt of het druk is.  
 2 tom is klaar dus gaat hij naar huis.  
 3 tom gaat naar huis omdat hij klaar is.



**4** drink je het of eet je het? schrijf het in de goede rij.

kies uit: koek – bier – melk – brood – wijn – kaas – thee – snoep



je drinkt het

bier

melk

wijn

thee

je eet het

koek

brood

kaas

snoep



**5** hoort snoep in de klas? wat vind jij?

kies uit: wel – niet

ik vind snoep in de klas eigen keuze goed, want heb je verteld waarom je dit kiest? dan is je antwoord goed! 😊

marloes belt tom.

ik ben bang, zegt ze.

mam is er niet.

en pap is er ook niet.

ik hoor steeds een geluid.

het komt uit de kast.

wat moet ik doen?

tom weet het niet.

ik kom naar je toe, zegt hij.



**1 wat is goed? kleur dat hokje blauw.**

tom belt marloes.

marloes belt tom.

tom is bang.

marloes is bang.

het geluid komt uit de kast.

het geluid komt uit de tuin.

**2 wat is de eerste zin? kleur het goede hokje blauw.**

.....

het is mooi weer.

ze zit in het gras.



marloes is in huis.

marloes is in de tuin.

marloes is in de klas.

.....

hij staat bij een kast.

hij zoekt een boek.



tom staat op de stoep.

tom staat in de tuin.

tom staat in de bieb.

.....

hij doet het licht aan.

hij zoekt de schep.



pap zoekt in de schuur.

pap zoekt in zijn zak.

pap zoekt in de la.




**3** wat is de goede volgorde? zet de letters in de hokjes.

1	2	3	4
s	p	i	n



**4** kan het wel of kan het niet?

- 1 een spin die loopt – dat kan wel.....
- 2 een spin die praat – dat kan niet.....
- 3 een spin die rent – dat kan wel.....
- 4 een spin die hangt – dat kan wel.....
- 5 een spin die lacht – dat kan niet.....



**5** ben jij bang voor een spin?

kies uit: *wel* – *niet*

ik ben eigen keuze..... bang voor een spin, want heb je verteld waarom je  
dit kiest? dan is je antwoord goed! 😊

marloes is ziek.

ze ligt in bed.

haar keel doet zeer.

ze hoest erg.

en ze niest heel vaak.

het is griep, zegt mam.

je kunt niet naar school.

ik zorg wel dat juf het weet.



**1** kleur het hokje blauw als de zin goed is. zet een kruisje als de zin fout is.

- marloes hoest erg.
- marloes heeft griep.
- marloes heeft buikpijn.
- marloes ligt op de bank.

**2** juf weet nog niet dat marloes ziek is. wat moet mam doen?







**3** waar lees je het? maak er een rijmpje van.

er was brand.

oma is lief.

de reis van loek.

dat staat in de

dat staat in een

dat staat in een

krant

brief

boek

4 voor wie is de brief en van wie is de brief?

dag opa,  
hoe gaat het?  
ben je nog erg  
ziek? ik hoop het  
niet. veel liefs  
van siep

de brief is:

voor opa

van siep

jan, ik ben tot  
zes uur weg.  
tot dan.  
lies

de brief is:

voor jan

van lies

hallo wies,  
hier een brief van  
mij. het is hier  
mooi. en ook heel  
warm. bel je me?  
groetjes  
kees

de brief is:

voor wies

van kees

lot ligt in bed.

maar... ze is niet echt ziek.

ze doet net of ze ziek is.

want ze wil niet naar school.



5 wat vind jij daarvan?

kies uit: wel – niet

dat vind ik eigen keuze goed, want heb je verteld waarom je

dit kiest? dan is je antwoord goed! 😊



**1** welk woord hoort in de zin?

kies uit: op – voor – achter – naast – in

1 marloes kijkt in de schuur.

2 pap staat voor het raam.

3 de poes zit op de tak.

4 mam ligt naast het huis.

5 tom zit verstopt achter een struik.

**2** wat zie je nog meer op de plaat?

1 = 

b	o	e	k
---	---	---	---

2 = 

	b	l	o	e	m	p	o	t
--	---	---	---	---	---	---	---	---

3 = 

	h	a	r	k
--	---	---	---	---

4 = 

	v	a	a	s
--	---	---	---	---

5 = 

n	e	s	t
---	---	---	---

lees wat er bij het pijltje staat.  
de jongen bij het hek  
heet klaas



**3** vul het goede woord in.

kies uit: *hij – naar – hem – zijn*

tom is in de tuin.

hij speelt met marloes.

nu heeft marloes zich verstopt.

tom zoekt haar, maar zij heeft een mooi plekje.

ze hoort hem roepen.



**4** waar speel jij graag?

kies uit: *in huis – op straat – in het bos*

ik speel graag eigen keuze, want heb je verteld waarom je

dit kiest? dan is je antwoord goed! 😊

tom speelt met mark.

ik ben een boer, zegt tom

en jij bent een koe.

mark kijkt boos.

ik wil geen koe zijn.

marloes komt er ook bij.

met haar zusje lot.

je bent zelf een koe, zegt mark.

dan holt hij weg.



**1** wie doen er mee in het verhaal? kleur het hokje als het goed is.


- lot
- pap
- tom
- mark
- marloes
- mam

**2** waar of niet waar?

- |                                | waar                                | niet waar                           |
|--------------------------------|-------------------------------------|-------------------------------------|
| 1 tom kijkt boos.              | <input type="checkbox"/>            | <input checked="" type="checkbox"/> |
| 2 de zus van lot heet marloes. | <input checked="" type="checkbox"/> | <input type="checkbox"/>            |
| 3 mark holt weg.               | <input checked="" type="checkbox"/> | <input type="checkbox"/>            |
| 4 tom speelt met mark.         | <input checked="" type="checkbox"/> | <input type="checkbox"/>            |
| 5 lot wil wel een koe zijn.    | <input type="checkbox"/>            | <input checked="" type="checkbox"/> |
| 6 tom is een boer.             | <input checked="" type="checkbox"/> | <input type="checkbox"/>            |



3 wat hoort bij een koe? kleur de goede antwoorden.



4 man of vrouw?

- man
- een boer
  - een **stier**
  - een meester
  - een **haan**
  - een opa



- vrouw
- een **boerin**
  - een koe
  - een **juf**
  - een kip
  - een **oma**

5 welk dier wil jij zijn?

ik wil wel een **eigen keuze** zijn, want **heb je verteld waarom je dit kiest? dan is je antwoord goed!** 😊

1 wie is het? lees eerst de zinnen goed en zet dan de namen erbij.

fons draagt een korte broek.

hij is dik.

selma draagt een haarband.

ze kijkt heel blij.



roos heeft een bril op.

haar arm zit in het gips.

bas heeft een pet op.

hij heeft een hand in zijn zak.



roos



bas



fons



selma

2 waar zijn ze?

kies uit: in de tuin – op het strand – op het plein – in het bos

tom pakt een schep.

hij maakt een kasteel.

oei, daar komt een golf!

tom is op het strand

marloes loopt naar els.

els zit op het klimrek.

dan gaat de bel.

marloes is op het plein





Naam.....

lot rent het pad op.

kom! roept ze.

ik zag een hert!

lot is in het bos.....



mark pakt een schep.

hij graaft een gat.

hij zet er een plant in.

mark is in de tuin.....

**3** wat is het? trek er een lijn naartoe.

het is lang. \_\_\_\_\_

het heeft een punt.



het is hoog.

het is van hout.



het is rond.

het is vaak van goud.



het is dik.

het is een dier.

het is een dier.

het eet een vlieg.

**4** wat zou jij het liefst zijn?

kies uit: heel rijk – heel sterk – heel slim

ik zou het liefst eigen keuze..... zijn, want heb je verteld waarom je.....


dit kiest? dan is je antwoord goed! 😊

**Dag blup!**

ik had een gup  
 een mooie gup  
 en een kom  
 waarin hij zwom

ik heb een poes  
 een mooie poes  
 die op de tafel klom  
 daar gaat zijn poot...


dag blup  
 mijn liefste gup.  
 blup de gup is dood.

**1 goed of fout?**

- 1 de vis is dood. ..goed.....
- 2 de poes heet blup. ..fout.....
- 3 de vis was een gup. ..goed.....
- 4 de kom stond op de kast. ..fout.....
- 5 de poes is dood. ..fout.....


**2 waar zwemt het dier? kies uit: in de sloot – in de zee – in een kom**

- 1 een haai zwemt ..in de zee.....
- 2 een snoek zwemt ..in de sloot.....
- 3 een walvis zwemt ..in de zee.....
- 4 een goudvis zwemt ..in een kom.....
- 5 een eend zwemt ..in de sloot.....
- 6 een gup zwemt ..in een kom.....



**3** welk woord hoort hier?

kies uit: op – in – aan



de vis zit **in**.....  
het net.

de vis ligt **op**.....  
de grond.

de vis zit **aan**.....  
de haak.

**4** hoe heet het boek?

kies uit: een kip in de tuin – een haai in huis – de hond die op reis ging



**5** welke vis vind jij mooi?

ik vind een **eigen keuze**..... mooi, omdat **heb je verteld waarom je**  
**dit kiest? dan is je antwoord goed!** 😊

marloes is met mam in de stad.

ze (1) wil graag een trui.

net zo een als els uit haar klas.

de trui van els is groen.

ze (2) heeft hem heel vaak aan.

mam wijst naar een winkel.

ze (3) loopt er naar toe.



### 1 wie is ze?

1 ze (1) = marloes

2 ze (2) = els

3 ze (3) = mam

### 2 is het een goed woord? zet er dan een rondje om.

broekriem – broekhemd – broekzool – broekzak – broekspijp



### 3 welke zin hoort ertussen? kleur het goede hokje blauw.

pap trekt de broek aan.

.....

veel te klein, zegt pap.

tom kijkt naar zijn broek.

.....

oei, wat zal mam boos zijn!



de broek past goed.

de broek past niet.

de broek is heel vies.

de broek ziet er mooi uit.

marloes voelt aan haar sok.

de sok is kletsnat.

de sok is kurkdroog.

haar laars is lek!



**4 wat is het?**

kies uit: schoen – jas – muts – trui

er zit een mouw aan.

je trekt het aan.

het is vaak van wol.

er zit een zak in.

je loopt er op.

je zet het op je hoofd.

het is een jas

het is een schoen

het is een muts



**5 is het van haar of van hem?**

1 els heeft een trui – de trui is van haar

2 mam heeft een rok. – de rok is van haar

3 tom heeft een broek. – de broek is van hem

4 marloes heeft een jurk. – de jurk is van haar

5 pap heeft een hemd. – het hemd is van hem

**6 wat draag jij graag?**

ik draag graag een eigen keuze, want heb je verteld waarom je dit kiest? dan is je antwoord goed! 😊

tom speelt bij pim.

pim woont in een groot huis.


dat moet ook.

want pim heeft drie broers.

en hij heeft twee zusjes.

dan is er ook nog de hond van pim.

poe wat druk!



### 1 hoeveel zijn er?

kies uit: één – twee – drie – vier

- 1 er zijn vier broers in huis.
- 2 pim heeft één hond.
- 3 pim heeft twee zusjes.
- 4 pim heeft drie broers.

### 2 vul het goede woord in.

kies uit: slim – klein – dun – lief

- 1 het huis is niet groot maar klein.
- 2 oma is niet dik, maar dun.
- 3 mijn zusje is niet stout, maar lief.
- 4 zijn broer is niet dom, maar slim.



**3** man of vrouw?

kies uit: broer – mam – tante – oma – neef

man

oom

broer

opa

neef

pap



vrouw

tante

zus

oma


nicht

mam

**4** wat is de goede volgorde? zet de letters in de hokjes.

1      2      3      4

k    i    n    d



**5** welk huisdier vind jij leuk?

ik vind een eigen keuze leuk, want heb je verteld waarom je

dit kiest? dan is je antwoord goed! 😊

tom en mam zijn bij de bakker.  
 tom ziet een taart.  
 de taart is mooi rond.  
 er staan drie kaarsjes op.  
 tom leest wat er op de taart staat.  
 hoera voor pap!  
 tom voelt aan de taart.  
 hee, wat gek!  
 de taart is niet echt.  
 hij is van karton.  
 tom trekt een vies gezicht.



**1** waar zijn mam en tom?

- bij de dokter  
 op school  
 bij de bakker  
 in huis

**2** wat koop je bij de bakker? zet er een rondje om.

brood - groente - melk - gebak - koekjes - kaas

**3** hoe ziet de taart eruit? kleur het goede hokje blauw.





**4** maak zelf de volgorde van de zinnen goed.

zet 1, 2 en 3 in de hokjes.

3 ik eet de taart.

3 ik was af.

1 ik pak de appel.

1 ik bak de taart.

2 ik eet.

2 ik pak een mes.

2 ik snij de taart.

1 ik dek de tafel.

3 ik schil de appel.




**5** op welk plaatje trekt tom een vies gezicht?



**6** welk woord hoort niet bij een taart? zet er een rondje om.

zoet – slagroom – bakken – drop – kaarsjes



**7** wat lust jij niet?

ik lust geen eigen keuze....., want heb je verteld waarom je  
dit kiest? dan is je antwoord goed! 😊

marloes is bij de dokter.

hij voelt aan haar been.

doet dit zeer? vraagt hij.

marloes knikt.

hoe kwam het? vraagt de dokter.

ik viel, zegt marloes.

ik viel van het klimrek.

de dokter pakt een verband.

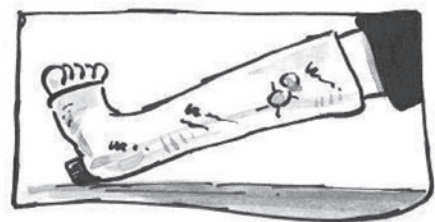
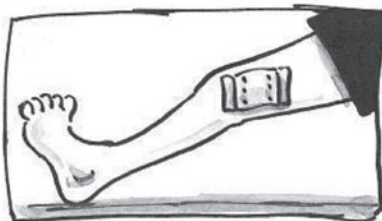

dat doet hij om het been.



**1** waar gaat het verhaal over? kleur de goede hokjes.

- marloes valt op haar been.
- marloes heeft griep.
- marloes is bij de dokter.
- marloes wil niet naar school.

**2** hoe ziet het been van marloes eruit?

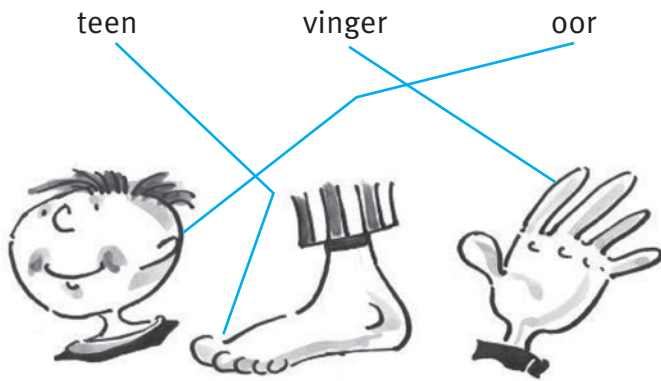


**3** welk woord past in de zin?

kies uit: om – bij – met – aan – van

- 1 marloes is bij..... de dokter.
- 2 ze viel van..... het klimrek.
- 3 de dokter voelt aan..... haar been.
- 4 hij doet er een verband om.....
- 5 marloes gaat met..... mam weer naar huis.

**4** waar hoort het bij? trek een lijn.



**5** schrijf op van klein naar groot.

been – teen – voet – nagel

nagel – teen – voet – been



**6** schrijf op van groot naar klein.

nagel – hand – arm – vinger

arm – hand – vinger – nagel



**7** waar ga je liever niet heen?

kies uit: dokter – tandarts

ik ga liever niet naar de eigen keuze....., want heb je verteld waarom je  
dit kiest? dan is je antwoord goed! 😊





**1 lees de kaart goed. kleur nu het goede hokje blauw.**

1 voor wie is de kaart?

- voor lot       voor marloes       voor tom       voor pap en mam

2 van wie is de kaart?

- van lot       van marloes       van tom       van pap en mam



3 hoe ziet het zwembad eruit?

- het is groot       het is diep       het is rond       het is klein

4 welke taal kent marloes een beetje?

- Duits       Frans       Engels       Spaans

**2** wat is het?

kies uit: boot – vliegtuig – trein – auto



het is lang en geel.

het rijdt op een spoor.

het is een **trein**.....



het heeft een stuur.

het rijdt in de stad.

het is een **auto**.....

het heeft een mast.


het vaart op zee.

het is een **boot**.....

het heeft vleugels.

het vliegt door de lucht.

het is een **vliegtuig**.....




**3** trek een lijn naar de goede zin.

het waait.

het is mooi weer.

het is nat.

het onweert.



**4** hoe ga jij het liefst op reis?

kies uit: de bus – de trein – het vliegtuig – de boot

ik reis het liefst met **eigen keuze**....., want **heb je verteld waarom je**  
**dit kiest? dan is je antwoord goed!** 😊

tom is bij de kapper.

**hij (1)** zit in een stoel.

de kapper pakt een schaar.

hoe wil je het? vraagt **hij (2)**.

pap komt erbij staan.

**hij (3)** lacht.

knip hem maar kaal, hoor.

tom lacht ook.

het is een grapje van pap.

of toch niet?



### 1 wie is hij?

kies uit: pap – de kapper – tom

1 hij (1) = tom

2 hij (2) = de kapper

3 hij (3) = pap

### 2 bij wie hoort het? schrijf het woord in de goede rij.

kam – pen – schrift – hark – spiegel – schep – gieter – bord – schaar – gras – haar – school

kapper

kam

spiegel

schaar

haar

juf

pen

schrift

bord

school

tuinman

hark

schep

gieter

gras



**3** vul het goede woord in.

kies uit: dik – kaal – mager – bloot

hij heeft geen haar op zijn hoofd.

hij is kaal.....

zij weegt te veel.

zij is dik.....

hij heeft geen kleren aan.

hij is bloot.....

zij eet te weinig.

zij is mager.....



**4** wat is de goede volgorde? zet de letters in de hokjes?

1      2      3      4      5

**b**   **r**   **a**   **n**   **d** !



**5** zou jij kapper willen zijn?

ik zou wel/niet kapper willen zijn, want heb je wel of niet doorgestreept?.....

dit kiest? dan is je antwoord goed! 😊.....

wie heeft mijn poes gezien?

ze heet noortje.

noortje is zwart.

haar staart heeft een witte punt.

ik ben haar al een week kwijt.

ik woon op nummer tien.

marloes

**1 voor wie is de brief?**

- voor tom
- voor de mensen in de buurt
- voor mam
- voor noortje




**2 van wie is de brief?**

- van noortje
- van tom
- van pap
- van marloes

**3 hoe lang is marloes haar poes al kwijt?**

- een dag       een week       een maand       een jaar

**4 hoe ziet noortje eruit?**





**5** welk woord hoort in de zin?


kies uit: want – omdat – maar

- 1 marloes zoekt, omdat haar poes weg is.
- 2 marloes zoekt, want ze wil haar poes terug.
- 3 marloes zoekt, maar ze vindt haar poes niet.



**6** is het een huisdier of niet? zet ze in de goede rij.

hond – nijlpaard – goudvis – poes – leeuw – aap – parkiet – vos – konijn – hert



huisdier

hond

goudvis

poes

parkiet

konijn

geen huisdier

nijlpaard

leeuw

aap

vos

hert

**7** is een kip een huisdier? wat vind jij?

ik denk dat een kip wel/niet een huisdier is, want heb je wel of niet doorgestreept?  
dit kiest? dan is je antwoord goed! 😊

ik weet een spel, zegt marloes.

ik zie, ik zie wat jij niet ziet

en het is... rood.

mijn fiets, zegt tom.

mijn trui, zegt fons.

nee, zegt marloes.

het is mijn neus.

ha, dat kan niet! roept els.

je kunt je neus niet zien.

wel waar, zegt marloes.

kijk maar.

ze kijk heel scheel.



### 1 wie doen er mee in het verhaal?

- tom, fons en marloes
- tom en marloes
- marloes, tom en els
- marloes, tom, els en fons

### 2 hoe heet het spel?

- ik zie, ik zie wat jij niet ziet
- ik zie iets wat rood is
- ik zie een fiets
- ik zie een neus die rood is.

### 3 welke kleur heeft het?

- 1 het gras is groen
- 2 de lucht is blauw
- 3 je bloed is rood
- 4 de zon is geel

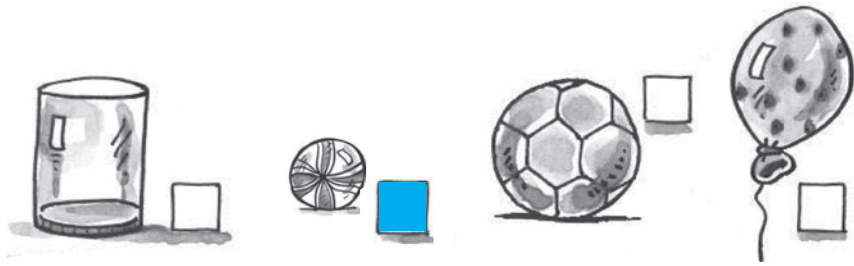


**4** wat is het? kleur het goede hokje blauw.

het is rond.

het is van glas.


het heeft veel kleuren.



het zit aan een stok.

het waait in de wind.

het heeft drie kleuren.



het is een klein dier.

het vliegt.

het is geel met zwart.



**5** welke kleur vind jij mooi?

ik vind eigen keuze..... de mooiste kleur, want heb je verteld waarom je  
dit kiest? dan is je antwoord goed! 😊

dan nu het weer.  
 er valt morgen veel sneeuw.  
 en het wordt glad.  
 kijk dus goed uit.  
 vooral als je op de fiets moet.  
 er is niet veel zon.  
 en er is haast geen wind.



**1** is het waar of niet waar? zet het er maar bij.

- |                                |                         |
|--------------------------------|-------------------------|
| 1 er valt vandaag veel sneeuw. | dat is <u>niet waar</u> |
| 2 er is veel zon.              | dat is <u>niet waar</u> |
| 3 het wordt glad.              | dat is <u>waar</u>      |
| 4 het waait niet hard.         | dat is <u>waar</u>      |
| 5 er valt morgen veel sneeuw.  | dat is <u>waar</u>      |

**2** wat is de goede volgorde? zet de letter in de hokjes.

1	2	3	4
k	o	u	d



**3** welk woord hoort in de zin?

kies uit: *in – bij – tot – met*

- 1 marloes staat **bij**..... de sneeuwpop.
- 2 ze speelt **met**..... tom.
- 3 tom loopt **in**..... de sneeuw.
- 4 hij rent **tot**..... hij moe is.




**4** is het een goed woord? zet er dan een rondje om.

sneeuwpop – sneeuwzak – sneeuwbal – sneeuwbus – sneeuwbus – sneeuwbus – sneeuwflles

**5** hoe heet het boek? zet het er maar bij.

kies uit: *gevaar op het ijs – geheim in de mist – een dief in de sneeuw*



een dief in  
de sneeuw



gevaar op  
het ijs



geheim in  
de mist

**6** welk boek lijkt jou het mooist?

ik denk dat eigen keuze..... het mooist is, omdat heb je verteld waarom je  
dit kiest? dan is je antwoord goed! 😊

lieve sint,

ik ben blij dat u komt.

ik heb een lijstje gemaakt.

dit wil ik graag.

een hond (zwart)

een boek (dik)

een pen (blauw)

een zak drop (zout)

een bal (klein)

dag sint!

van fons



**1 wat is goed? kleur dat hokje blauw.**

het lijstje is van sint voor fons

het lijstje is van fons voor sint

fons wil een witte hond

fons wil een zwarte hond

fons wil een dik boek

fons wil een dun boek

fons wil zoute drop

fons wil zoete drop

**2 wie is het? zet het eronder.**

kies uit: de paashaas – sint – de kerstman



sint



de paashaas



de kerstman

**3** wat is de eerste zin? kleur dat hokje blauw.

.....

hij leest een naam voor.

een meisje staat op.

sint loopt naar de boot.

sint rijdt op het dak.

sint kijkt in het boek.

.....

hij haalt er een pakje uit.

dat geeft hij aan de sint.

piet pakt de roe.

piet graait in de zak.

piet zit op de schoorsteen.



**4** kun je het woord wel of niet maken? kijk naar de letters.

ZAK dat kan wel.....

STAF dat kan niet.....

MIJTER dat kan wel.....

MUTS dat kan wel.....

ROE dat kan niet.....



**5** wat vind je leuker, sint of kerst?

ik vind eigen keuze..... leuker, want heb je verteld waarom je.....

dit kiest? dan is je antwoord goed! 😊.....

