

Spelling oefenen 1

Werkboek



Spelling oefenen 1

Werkboek

COLOFON

Auteurs

Marielle van der Borgh, Marcel de Reuver,
Hans Vermeer, Ezra van Wilgenburg,
Magda van der Wulp, Alyce Zandbergen

Coördinatie

Nico van Beusekom

Ontwerp omslag

Eduardo Media

Illustraties

Egbert Koopmans

Opmaak binnenwerk

PPMP Prepress, Wolvega

Over ThiemeMeulenhoff

ThiemeMeulenhoff ontwikkelt zich van educatieve uitgeverij tot een learning design company. We brengen content, leerontwerp en technologie samen. Met onze groeiende expertise, ervaring en leeroplossingen zijn we een partner voor scholen bij het vernieuwen en verbeteren van onderwijs. Zo kunnen we samen beter recht doen aan de verschillen tussen lerenden en scholen en ervoor zorgen dat leren steeds persoonlijker, effectiever en efficiënter wordt.

Samen leren vernieuwen.

www.thiememeulenhoff.nl

ISBN 978 90 06 31481 6

Tweede druk, eerste oplage 2019

© ThiemeMeulenhoff, Amersfoort, 2010

Alle rechten voorbehouden. Niets uit deze uitgave mag worden verveelvoudigd, opgeslagen in een geautomatiseerd gegevensbestand, of openbaar gemaakt, in enige vorm of op enige wijze, hetzij elektronisch, mechanisch, door fotokopieën, opnamen, of enig andere manier, zonder voorafgaande schriftelijke toestemming van de uitgever.

Voor zover het maken van kopieën uit deze uitgave is toegestaan op grond van artikel 16B Auteurswet 1912 j^o het Besluit van 23 augustus 1985, Stbl. 471 en artikel 17 Auteurswet 1912, dient men de daarvoor wettelijk verschuldigde vergoedingen te voldoen aan Stichting Publicatie- en Reproductierechten Organisatie (PRO), Postbus 3060, 2130 KB Hoofddorp (www.stichting-pro.nl). Voor het overnemen van gedeelte(n) uit deze uitgave in bloemlezingen, readers en andere compilatiewerken (artikel 16 Auteurswet) dient men zich tot de uitgever te wenden. Voor meer informatie over het gebruik van muziek, film en het maken van kopieën in het onderwijs zie www.auteursrechtenonderwijs.nl.

De uitgever heeft ernaar gestreefd de auteursrechten te regelen volgens de wettelijke bepalingen. Degenen die desondanks menen zekere rechten te kunnen doen gelden, kunnen zich alsnog tot de uitgever wenden.

Deze uitgave is volledig CO₂-neutraal geproduceerd.

Het voor deze uitgave gebruikte papier is voorzien van het FSC®-keurmerk.

Dit betekent dat de bosbouw op een verantwoorde wijze heeft plaatsgevonden.

Inhoud Spelling oefenen 1

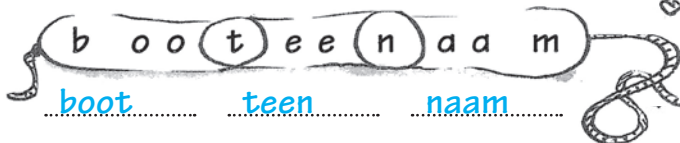

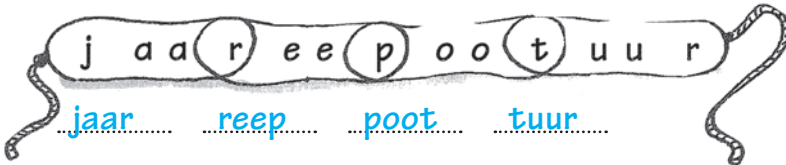
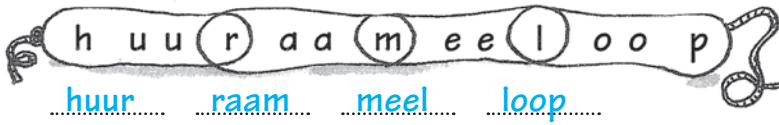
1	rijgen – categorie 1 – Luisterwoorden: <i>aa – ee – oo – uu</i>	5
2	wie is wie? – categorie 1 – Luisterwoorden: <i>aa – ee – oo – uu</i>	6
3	waar is de kat? – categorie 1 – Luisterwoorden: <i>a – e</i>	7
4	poes, poes – categorie 1 – Luisterwoorden: <i>o – i – u</i>	8
5	op de muur – categorie 1 /1 – Luisterwoorden: <i>a – e – o – i – u</i>	9
6	op weg – categorie 1 .1 /1.2 – Luisterwoorden: <i>e – ee</i>	10
7	eef de fee – categorie 1 .1 /1 .2 – Luisterwoorden: <i>a – aa</i>	11
8	tom de kok – categorie 1 .1 /1.2 – Luisterwoorden: <i>o – oo</i>	12
9	wat zeg je? – categorie 1 .1 /1 .2 – Luisterwoorden: <i>u – uu</i>	13
10	twee bij twee – Toepassingsoefening <i>Luisterwoorden</i>	14
11	de brief – categorie 2.2 – Luisterwoorden: <i>b</i>	15
12	henk hap – categorie 2.2 – Luisterwoorden: <i>d</i>	16
13	een raar beest – categorie 2.2 – Luisterwoorden: <i>p</i>	17
14	wie van de drie? – categorie 2.2 – Luisterwoorden: <i>b – d – p</i>	18
15	van maan naar maan – categorie 2.3 – Luisterwoorden: <i>m – v</i>	19
16	noor en wil – categorie 1.3 – Luisterwoorden: <i>oe</i>	20
17	om de hoek – categorie 2.3 – Luisterwoorden: <i>m – n</i>	21
18	wat staat er? – categorie 2.3 – Luisterwoorden: <i>w – v</i>	22
19	letter-puzzels – categorie 2.3 – Luisterwoorden: <i>m – n – w – v</i>	23
20	letters dobbelen – Toepassingsoefening <i>Luisterwoorden</i>	24
21	kwartet – categorie 1.3 – Luisterwoorden: <i>ie</i>	25
22	zij aan zij – categorie 1.3 – Luisterwoorden: <i>ij</i>	26
23	uiensoep – categorie 1.3 – Luisterwoorden: <i>ui</i>	27
24	teus de reus – categorie 1.3 – Luisterwoorden: <i>eu</i>	28
25	waar is boer roel? – categorie 1.3 – Luisterwoorden: <i>oe</i>	29
26	heel lief – categorie 1.3 – Luisterwoorden: <i>ie – ij</i>	30
27	op de muur – categorie 18.5 – Luisterwoorden: <i>eu – ui</i>	31
28	maar één anders – categorie 1.3 – Luisterwoorden: <i>tweetekenklanken</i>	32
29	raad maar! – categorie 1.3 – Luisterwoorden: <i>tweetekenklanken</i>	33
30	in de war – Toepassingsoefening <i>Luisterwoorden: tweetekenklanken</i>	34

Inhoud Spelling oefenen 1


31	de s van sasha – categorie 13.2 – Luisterwoorden: s	35
32	ziek in bed – categorie 13.2 – Luisterwoorden: z	36
33	in de dierentuin – categorie 13.2 – Luisterwoorden: s – z	37
34	ping-pong – categorie 4.1 – Net-als-woorden: -ng	38
35	stank voor dank – categorie 4.1 – Net-als-woorden: -nk	39
36	bingo! – categorie 4.1 – Net-als-woorden: -ng -nk	40
37	de vogel en de vos – categorie 12.2 – Luisterwoorden: v	41
38	het feest van floor – categorie 12.2 – Luisterwoorden: f	42
39	sterren van de fee – categorie 12.2 – Luisterwoorden: v – f	43
40	heel veel fout! – Toepassingsoefening Luisterwoorden: s – z – f – v – ng – nk	44
41	in de schuur – categorie 14.1 – Net-als-woorden: sch	45
42	wat raar! – categorie 6.1 – Luisterwoorden: mmkm	46
43	blokken – categorie 6.2 – Luisterwoorden: mkmm	47
44	wat vieren de dieren? – categorie 6.2/6.1 – Luisterwoorden: mkmm/mmkm	48
45	puzzel – categorie 6.2/6.1 – Luisterwoorden: mkmm/mmkm	49
46	mooie bloemen – categorie 13 – Net-als-woorden: -eer -oor -eur	50
47	de post – categorie 13 – Net-als-woorden: -eer -oor -eur	51
48	wie wint er? – categorie 4.2 – Net-als-woorden: aai – ooi – oei	52
49	oei, wies knoeit! – categorie 4.2 – Net-als-woorden: aai – ooi – oei	53
50	beestenboel – Toepassingsoefening Klinkers – tweeklanken	54
51	het feest – Toepassingsoefening Klinkers – tweeklanken	55
52	ik zie een ster – Toepassingsoefening Klinkers – tweetekenklanken	56
53	help je mee? – Toepassingsoefening Net-als-woorden	57
54	ballonnen – Toepassingsoefening Net-als-woorden	58
55	de sportdag – Toepassingsoefening Medeklinkers	59
56	woordpuzzels – Toepassingsoefening Medeklinkers	60
57	een vreemd dictee – Toepassingsoefening mmkm/mkmm	61
58	de neus van bas – Toepassingsoefening mmkm/mkmm	62
59	spiekblad – Woordenlijst Weetwoorden	63
60	hoe ver ben je? – Vorderingen	64

1 kim rijgt een mooi snoer. schrijf de kraaltjes een voor een over.

welke woorden lees je?



2 doe de kraaltjes in het goede bakje.



ali plakt plaatjes in.

maar wie is nu wie?

help ali en rijm maar.

zet de goede naam bij de plaatjes.



kees

keet



mees

mee



koos

kuur



roos

room

kees **kaas** is de **baas**

mees **mee** zegt vaak **nee**

moor **moot** woont op een **boot**

toon **tuur** komt om drie **uur**



kees

kaas



kees

koos

jaap **jaas** eet graag **kaas**

kees **koos** is erg **boos**

koot **kuur** klimt op de **muur**

kees **keet** heeft het **heet**



toon

tuur



jaap

jaas

leen **leef** is mijn **neef**

koos **kuur** kijkt naar het **vuur**

roos **room** klimt in de **boom**

daan **daar** heeft lang **haar**



koot

kuur



leen

leef



moor

moot




daan

daar

1 vul het goede woord in.

tak hek bal bel dak kat
pan mes pet weg heg jas



2 vul in a of e.

teun zoekt zijn k...a...t.

hij kijkt op het d...a...k en bij de h...e...g.

maar zijn poes is w...e...g.

zit hij op het h...e...k of in de p...a...n?

snoept hij uit de melkk...a...n?

hij zit niet op k...a...r

of in zijn j...a...s.



o, wist hij maar waar zijn poes w...a...s!

1 welke katjes horen bij elkaar?




kleur de *u*-katjes blauw.

kleur de *o*-katjes geel.

kleur de *i*-katjes rood.



2 in welke mand wonen de katjes? schrijf hun naam op.




dom	dol	mug	dun	wit	dik
hol	som	nul	juf	wip	pin
nog	tol	hut	zus	big	
bom		kus			

rik is blij.

hij heeft een stuk krijt en

schrijft de muur vol.



1 zoek de 15 woorden en kleur ze. schrijf ze in de goede rij.

p	o	p	d	u	l	b	u	s
r	e	g	b	a	l	n	e	k
j	a	s	p	e	n	g	u	k
b	o	s	k	i	p	m	i	p
w	i	p	k	u	s	w	o	t
w	a	m	r	o	k	m	i	s
h	u	t	w	e	g	k	a	n



(a)

(e)

(i)

(o)

(u)

bal

nek

kip

pop

bus

jas

pen

wip

bos

kus


kan

weg

mis


rok

hut



2 de muur is vies. rik maakt de muur schoon.

welk woord stond er? vul in a, u, i, o, of e.



b...i...g

j...a...s

k...a...r

l...a...m

d...a...g

h...e...g

n...o...g

t...a...s

s...o...m

w...a...s

3 schrijf de woorden nog eens op.

big

nog

dag

was

heg

lam

das

tas

kar


som

roos doet mee met een tocht, een speur-tocht.

welke weg moet ze kiezen?

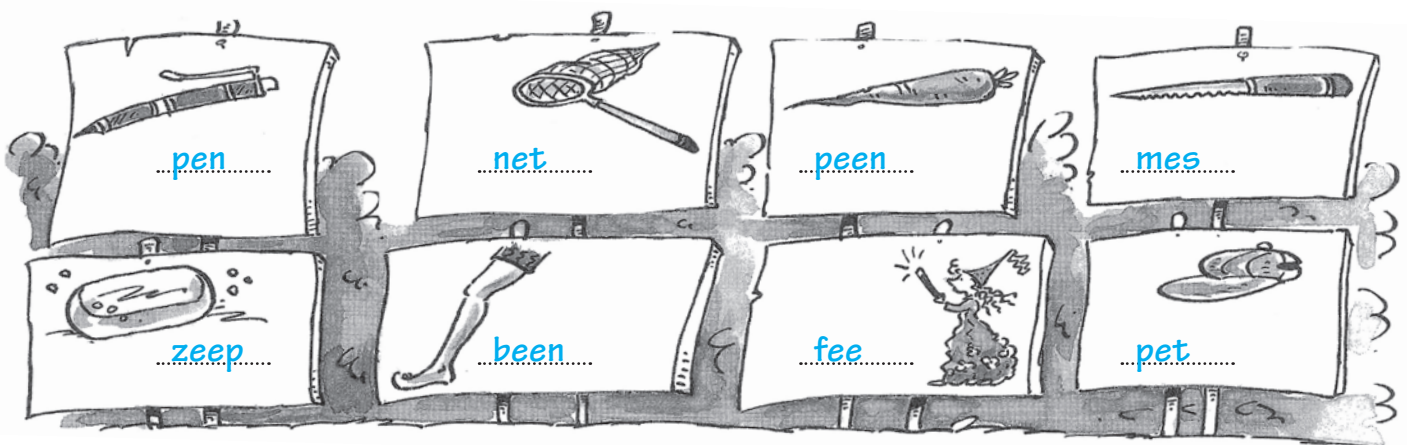
1 weet je de goede weg? kleur de weg.

schrijf het woord op.




2 langs de weg hangen plaatjes.

















schrijf het goede woord er maar bij.



1 eef de fee maakt wat ze maar wil.

help haar maar.



	maan	aa = a	man	
	haak	aa = a	hak	
	kam	m = t	kat	
	haar	r = n	haan	
	raam	aa = a	ram	
	tas	s = k	tak	
	pan	n = p	pap	
	jas	j = w	was	

2 vul in a of aa:

de h...aa...n	het d...a...k	de k...a...t
de d...a...g	de n...aa...m	de h...aa...s
de l...a...t	het p...a...k	het j...aa...r
de ...aa...p	het h...aa...r	de p...a...n

vul het goede woord in.

oom
om tom is mijn **oom**.....

boot
bot hij werkt op een **boot**.....

kook
kok hij is daar **kok**.....

woont
wont tom **woont**..... daar fijn.

kookt
kocht en hij **kookt**..... erg goed.

kool
kol maar soms bakt zijn **kool**..... aan.

boos
bos en dan wordt tom **boos**.....

snoor
snor dan trilt zijn **snoor**.....



poot
pot hij knijpt in de **poot**..... van een kip.

rook
rok er komt **rook**..... uit zijn oor.

boom
bom hij lijkt dan net een **bom**.....


hoog
hog hij gilt hard en **hoog**.....

doof
dof ron, zijn maat, wordt er **doof**..... van.

roos
ros ron plukt dan snel een **roos**.....

oop
op die zet hij **op**..... de hoed van tom.

en alles is weer goed!




1 weet je wat ze zeggen?

schrijf de woorden met u of uu op.

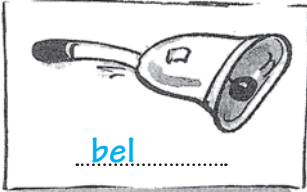
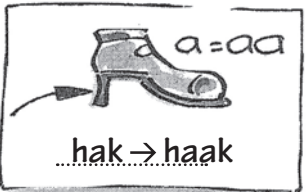










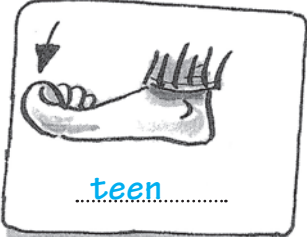



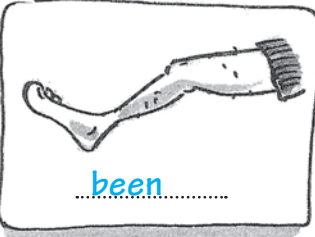





2 wat zeggen deze mensen?



steeds horen twee plaatjes bij elkaar!

1 schrijf eerst de woorden bij het plaatje.

 bel	 a=aa hak → haak	 haak	 p=t peen → teen
 a=i kan → kin	 rok	 bus	 oo=o rook → rok
 dak	 o=u bos → bus	 m=t boom → boot	 a=e bal → bel
 teen	 v=m vuur → muur	 muur	 t=m boom → boot
 been	 j=t jas → tas	 kin	 tas

2 kleur steeds de twee plaatjes,

die bij elkaar horen.


welke heb je over?

been en dak

1 waar is mamma? ben komt thuis.

maar het huis is leeg. op tafel ligt een brief.

snap jij het?



1	b	us	1	boos
2	b	aas	2	ben
3	b	oos	3	bus
4	b	en	4	baas
5	b	ig	5	bok
6	b	ot	6	big
7	b	ok	7	bot
8	b	oom	8	bos
9	b	ak	9	bak
10	b	al	10	bal
11	b	os	11	boom
12	b	oot	12	bof
13	b	el	13	bel
14	b	of	14	bas
15	b	as	15	boot

2 vul nu het goede woord in. kijk maar naar de puzzel.

dag lieve ben,

wees niet (1) **boos**.....

ik (2) **ben**..... met de (3) **bus**.....

ik ga naar mijn (4) **baas**.....

wil je wat voor me doen?

geef jij de (5) **bok**..... en

de (6) **big**..... voer?

en geef fik maar een (7) **bot**.....

zoek wat hout in het (8) **bos**.....

en leg het in de (9) **bak**.....

haal je de (10) **bal**..... uit

de (11) **boom**.....?

ben je klaar? fijn!

wat (12) **bof**..... ik toch met jou.

(13) **bel**..... dan (14) **bas**..... op.

die neemt je mee met zijn

(15) **boot**.....

Mamma

henk hap is er weer. hij gaat als een gek te keer. kijk maar in zijn buik. dan kom je er wel uit!

1 vul de goede letter in.

doo..s..

di..k..

dee..g..

de..k..

schrijf de woorden nog eens op.

doos deeg dik dek



2 vul de goede letter in.

duu..r..


de..n..

doo..f..

di..t..

schrijf de woorden nog eens op.

duur doof den dit



3 vul de goede letter in.

daa..r..

dee..g..

do..p..

doe..k..

schrijf de woorden nog eens op.

daar dop deeg doek



4 Zoek het woord in zijn buik.

und ..dun.....

dreu ..deur.....

dka ..dak.....

mod ..dom.....

fied ..dief.....

oeld ..doel.....

dgee ..deeg.....

uikd ..duik.....

gad ..dag.....



1 in het bos
loopt een beest los.
hij doet wat raar.
maar het is echt waar.
lees maar wat hij kan.
wat denk jij ervan?

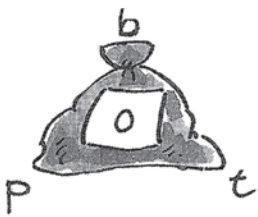


hij kraakt een noot met zijn poot
op het dak draagt hij een mooi pak
in een wip eet hij een dikke kip
wat hij niet wil is een witte pil


gaat hij in het net dan draagt hij een pet
van zoete pap neemt hij graag een hap
weet je wat hij kan? hij kookt in een pan
hij wast zijn kop in een bak met sop



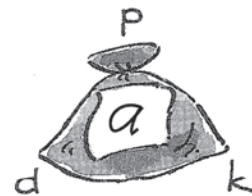
2 welke woorden kun je maken?



pot
bot
top



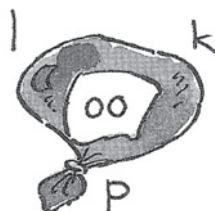
toos
poos
poot



dak
pak
pad



net
pet
pen



loop
koop
kool



lip
wip
pil

welkom bij het spel 'wie van de drie'.
 kies steeds het goede woord.
 en wie weet win je wel!

1 vul het goede woord in.

ben ik pak mijn boek en **pen**.....

pen ik weet niet waar ik **ben**.....


den in het bos staat een **den**.....



bak de mus zit op het **dak**.....

pak ik **bak**..... een taart.


dak papa doet een **pak**..... aan.



boos ik sta hier al een **poos**.....

poos wat kijk je **boos**.....

doos er zit iets in de **doos**.....



beuk in de bus zit een **deuk**.....

leuk in het bos staat een **beuk**.....

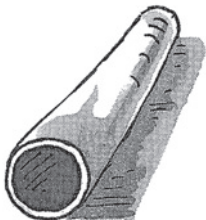
deuk dat spel is heel **leuk**.....

2 maak een goed woord.

kies de juiste letter.

d
p
b

uis



d
p
b

ap

pap.....

d
p
b

uim



duim.....

d
p
b

oer

boer.....

d
p
b

ig

big.....



d
p
b

ag

dag.....

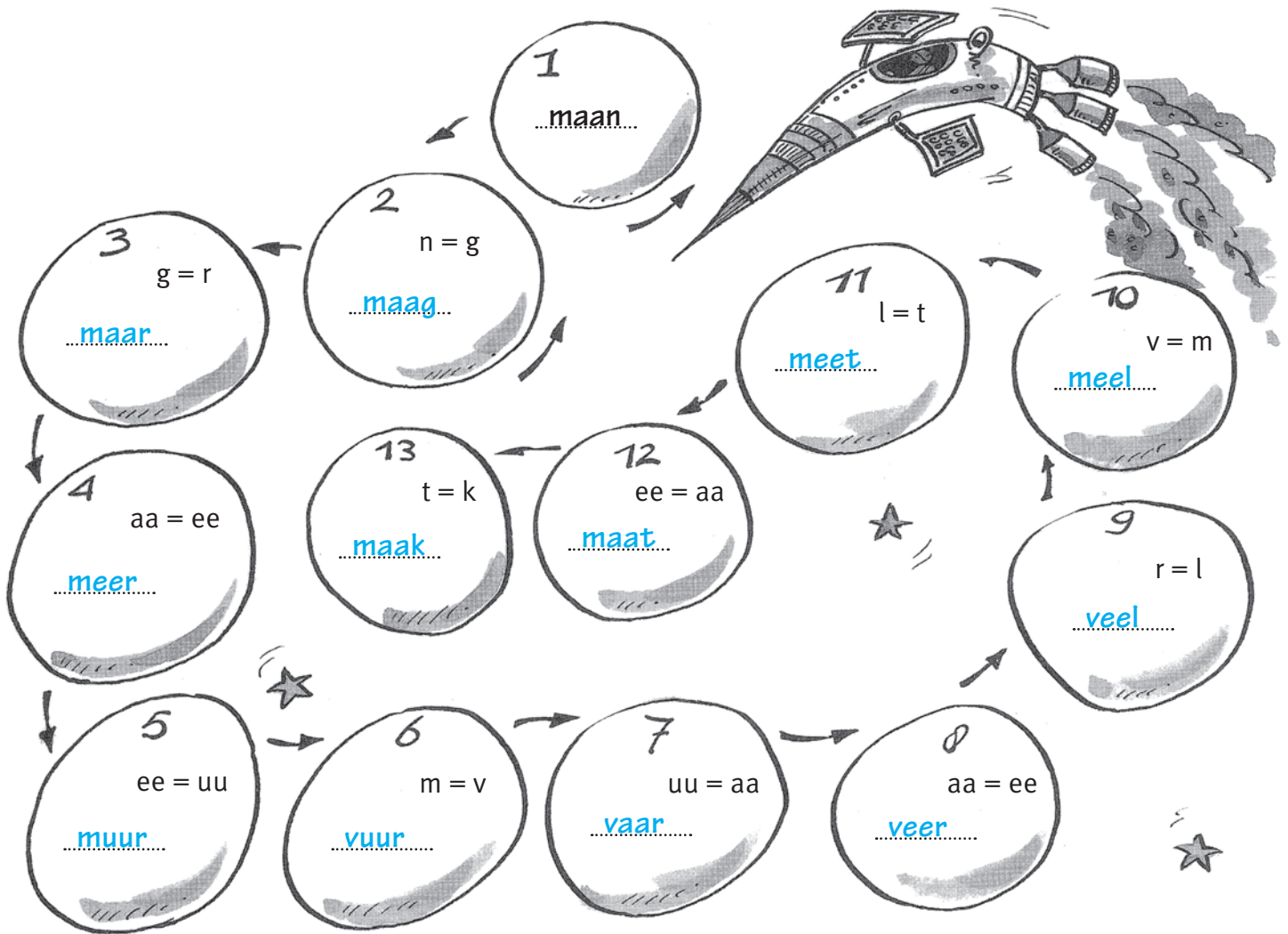
jan gaat naar de maan!

vlieg maar mee.

vlieg in het rond.

steeds wordt een letter anders.

schrijf het maar op.



zij maken woorden. woorden met de *n* van noor.

en woorden met de *w* van wil.

soms kan de *n*.

soms kan de *w*.




kies maar en schrijf de woorden op.

doe dit bij noor of bij wil.

dit is noor.

dit is wil.



$\frac{n}{w}$ oot	$\frac{n}{w}$ ij		$\frac{n}{w}$ ijn
$\frac{n}{w}$ eeg	$\frac{n}{w}$ eg		$\frac{n}{w}$ oem
$\frac{n}{w}$ ip	$\frac{n}{w}$ it		$\frac{n}{w}$ ak
$\frac{n}{w}$ eus	$\frac{n}{w}$ eem		$\frac{n}{w}$ am
$\frac{n}{w}$ aam	$\frac{n}{w}$ eet		$\frac{n}{w}$ oon
$\frac{n}{w}$ ul	$\frac{n}{w}$ iet		$\frac{n}{w}$ og
$\frac{n}{w}$ as	$\frac{n}{w}$ in		$\frac{n}{w}$ ijs



noor			wil		
noot	neem	nog	weeg	weg	wijn
neus	niet		wip	wit	wak
naam	noem		was	weet	woon
nul	nam		wij	win	wijs

wat raar!


om de hoek staat weer een woord.

lees heen en weer.

welk woord staat er?

welk woord staat om de hoek?

vul maar in.



r aa

raam

maar

m

aa

r

m aa

maan

naam

n

aa

m

v a

van

naar

n

aa

r

t ie

tien

niet

n

ie

t

k o

kom

mok

m

o

k

ee

een

nee

n

ee

p e

pen

nep

n

e

p

t a

tam

mat

m

a

t

m a

man

nam

n

a

m

s o

som

mos

m

o

s

l a

lam

mal

m

a

l

k a

kam

mak

m

a













k

wat gek!

wat staat er?

kun je het lezen?

schrijf het dan maar op.

 = w	 = a	 = o	 = r
 = v	 = i	 = t	 = n
 = s	 = e	 = g	 = l





   wit

   vat

   was

    vaar

   weg

    veeg

   vet

   wat

   ver




    vaas

   vis

    weeg

   win

   vin

   wol


   vol

   wel

   vel

maak van twee stukjes één woord.

schrijf dat maar op.



1 maag

2 maan

3 maak

4 meet

5 baan

6 haan

7 woon

8 haar

9 naam

10 noot

11 muur

12 heet

13 vuur

14 waar

15 weet

16 weeg

17 veel

18 woon

maak zoveel mogelijk goede woorden.

schrijf maar op.

peen
been
boon

waar
daar
muur
duur
maar
raam

win
woon
wim
min
mooi


vak van
kan kam
man kap
map mak
pan pak

mies, lien, miep en wies spelen kwartet.


vier woorden met *ie* zijn een kwartet.

schrijf de woorden op.

kleur het kwartet.




nies



miep


nies

maan





piep

ties



vies


kaal

lief


mies

muur



lief

roos




niet

niet


wiel

kies


kies




wies



bus



riet




poot

hier



hier

kier


dief



kier

lien




mier


noot

dier

dier



teen



riem

wieg

wieg

1 kim en jan staan in de rij.

kim praat. juf zegt: sstt!


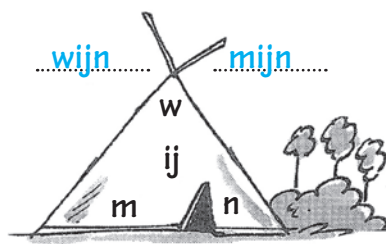
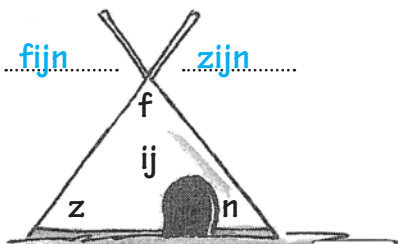

vul het goede woord in.

- mij* 1 kim staat in de **rij**.....
bij 2 **zij**..... gaat naar huis.
jij 3 kom je **bij**..... mij spelen, jan?
wij 4 kom je om half vier bij **mij**.....?
zij 5 **jij**..... kunt met ons mee.
rij 6 **wij**..... zijn op de fiets.
hij 7 jan lacht, **hij**..... is blij.



2 mees en jan spelen in de tent. ze maken woorden.

woorden met de *ij*. weet je welke?





in elke pan zit soep.

soep met een ui.

maar ook andere letters.

maak twee woorden met *ui*

bij elke pan.



1 zet een hokje om de woorden met een *eu*.dit is **teus**.de lieve **reus**.hij heeft een grote **neus**.vaak heeft hij **jeuk**.en dat is niet **leuk**.hij heeft dan geen **keus**.en kriebelt aan zijn **neus**.hij ziet dan alleen zijn **neus**.ja, het is **heus**.en botst hij tegen een **beuk**,dan heeft zijn **neus** een **deuk**.**2** schrijf de woorden met een *eu* op.1 **teus**5 **leuk**9 **heus**2 **reus**6 **keus**10 **beuk**3 **neus**7 **neus**11 **neus**4 **jeuk**8 **neus**12 **deuk****3** maak een goede zin.

1 reus teus is een.

teus **is een reus**

2 neus zijn is groot.

zijn **neus is groot**

3 reus de heeft jeuk.

de **reus heeft jeuk**

4 ziet de beuk teus niet.

teus **ziet de beuk niet**

5 een deuk er zit zijn neus in.

er **zit een deuk in zijn neus**

1 zet een hokje om de woorden met een *oe*.

waar is **boer** roel?

ze zet de **soep** op het vuur.

het is stil bij zijn huis.

ze **snoept** uit de pan.

de **koe** staat in de wei.

en wie komt daar om de **hoek**?

de **poes** loopt op het dak.

dat is oom **koen**.

ze is op **zoek** naar een mus.

hij is de **broer** van **moe**.

moe is in de tuin.

ze geeft hem een **zoen**.

ze leest een **boek**.

en wie komt daar ook?

joep is ook in de tuin.

papa **roel**!

loes is in huis.

papa **roel** is de **boer**!

2 schrijf alle *oe*-woorden uit het verhaal op.

- | | |
|---------------------|------------------------|
| 1 boer | 10 snoept |
| 2 koe | 11 hoek |
| 3 poes | 12 koen |
| 4 zoek | 13 broer |
| 5 moe | 14 moe |
| 6 boek | 15 zoen |
| 7 joep | 16 roel |
| 8 loes | 17 roel |
| 9 soep | 18 boer |

3 lees het verhaal nog eens.

schrijf de woorden met een *oe*.

oek

oep

oer

zoek

joep

boer

boek

soep

broer

hoek

snoept



1 vul in *ie* of *ij*.

kom je b*ij*..... m*ij*.....?

b*ij*..... ons in huis is wat te z*ie*.....n.

nee, ik l*ie*.....g n*ie*.....t.

het is er nog maar net.

ik ben er heel bl*ij*..... mee.

maar je moet wel stil z*ij*.....n.

kijk maar in de w*ie*.....g.

vind je haar n*ie*.....t l*ie*.....f?



2 schrijf de woorden nog eens op.

zet ze in de goede rij.

(ie)

(ij)

zien.....

bij.....

lieg.....

mij.....

niet.....

bij.....

wieg.....

blij.....

niet.....

zijn.....

lief.....

.....



3 in huis moet ik nu vaak stil zijn.

en dan speel ik dit spel.

doe je mee?

maak van de *ij* een *ie*

of van de *ie* een *ij*.

twee keertjes klopt het niet.

kleur dat hokje.

lief.....

lijf.....

bijt.....

biet.....

wiel.....

.....

rijm.....

riem.....

pijp.....

piep.....

zien.....

zijn.....

kies.....

.....

vijl.....


viel.....




er staat een letter op elke steen.

zoek de woorden op de muur.

schrijf ze in de goede rij.



neus	geur	huis	buis
reus	heus	uit	duif
leuk	deuk	buik	kuil
jeuk		ruit	ruik
		luis	uil




schrijf het woord.

één letter wordt anders.

dan is het een ander woord!

schrijf dat woord ook.



boek

b = h



hoek



peuk

p = d



deuk



buik

b = d



duik



neus

n = r



reus



huil

-h



uil



huis

h = m



muis



boer

b = r



roer



bier

b = m

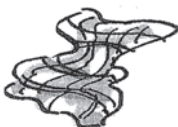


mier



koek

k = d



doek



biet

b = r



riet


mamma geeft raadsels.

han raadt.

help hem maar.



niet stout, maar lief.....



ik kan niet staan. het water is diep.....

de bal gaat in het doel.....

ik heb slaap. ik ben moe.....

geen pink, maar een duim.....

niet je mond, maar je neus.....

niet gezond, maar ziek.....

niet je rug, maar je buik.....


niet een, maar een reus.....



het regent dat het giet.....

niet in, maar uit.....

een kus is een zoen.....



niet naar, maar leuk.....

je kleine teen zit aan je voet.....

lach niet! ik huil.....

geen mens, maar een dier.....

geen tand, maar een kies.....

niet schoon, maar heel vies.....



jet is in de war.

ze legt woorden,

maar de letters staan door elkaar.

schrijf ze maar goed op.

1 i e k s ..kies.....

2 f b o e ..boef.....

3 u i n t ..tuin.....

4 k j e u ..jeuk.....

5 r m i e ..riem/mier.....

11 r s e u ..reus.....

12 s u i l ..luis.....

13 s i e n ..nies.....

14 k b o e ..boek.....

15 l k u i ..kuil/luik.....

16 e u k l ..leuk.....

17 w g i e ..wieg.....

18 o e k k ..koek.....

19 d r i e ..dier.....

20 d k u i ..duik.....



6 r o e b ..boer.....

7 f d u i ..duif.....

8 s n e u ..neus/sneu.....

9 p p i e ..piep.....

10 h k o e ..hoek.....



1 de s is van sasha.

sasha houdt van die letter.

en daarom spaart ze plaatjes met de letter s.

zet het goede woord bij het plaatje.

kies uit: *slang – sok – ster – sint – staf – slot*



sok



slot



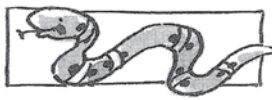
sint



staf



ster



slang


kies uit: *slee – spin – stier – slak – soep – stoel*




stier




stoel



spin



soep



slee




slak

2 vul als het kan de s van sasha in.

kleur het hokje.

...s...laap	...s...lim	...s...pel
...s...tokkanaas
...s...om	...s...toep	...s...tuk
.....uitmam	...s...noep
...s...lak	...s...pin	...s...til



welke letter zie je? de letter ...s.....

1 vul het goede woord in.

- zoet nada is ziek.....
 zeep mama zit..... op haar bed.
 zingt ze zorgt..... goed voor nada.
 zoen eerst wast ze haar met zeep.....
 ziek dan krijgt ze een zoet..... drankje.
 zit mama geeft haar een zoen.....
 zorgt en ze zingt..... een liedje voor haar.




- zwaan de zus..... van nada is niet ziek.
 zon ze zit..... stil voor het raam.
 zegt de zon..... schijnt.
 zin ze ziet een witte zwaan.....
 zus die zwemt..... in de sloot.
 zit ze heeft nergens zin..... in.
 zwemt ze zegt.....: was nada maar weer beter!



2 de zus van nada heeft een plan. ze maakt een spel, een spel voor nada.

kijk maar eens. let op onzin-woorden. zet daar een kruisje achter.

- 1 = z 8 = g
 2 = ee 9 = k
 3 = aa 10 = n
 4 = oo 11 = s
 5 = e 12 = f
 6 = a 13 = l
 7 = 0 14 = p




1 - 7 - 10 <u>zon</u>	1 - 2 - 11 <u>zees</u> <u>x</u>
1 - 3 - 8 <u>zaag</u>	1 - 5 - 11 <u>zes</u>
1 - 7 - 14 <u>zop</u> <u>x</u>	1 - 6 - 13 - 12 <u>zalf</u>
1 - 3 - 9 <u>zaak</u>	1 - 6 - 9 <u>zak</u>
1 - 2 - 14 <u>zeep</u>	1 - 2 - 12 <u>zeef</u>

1 wat een dieren!


lotje kijkt haar ogen uit.

weet je hoe het dier heet?

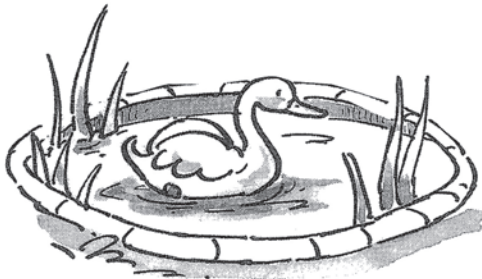
kies hier maar uit: zwaan – spin – zeehond – slang – stier



.zeehond.....



.slang.....



.zwaan.....



.spin.....



.stier.....

2 kijk maar mee met lotje.

vul in s of z.

lotjeziet een aap.

kijk, daarz.it er nog één.

hij heeft een mooies.taart.

het aapjez.oekt een noot.

hij ligt in dez.on.

lotje gaat opz.oek naar des.lang.

ze ziet er welz.es.

ééns.ist haar gedag.

in de boomz.ingt een vink een lied.



een bijz.oemt in haar oor.

in het meerz.wemt eenz.waan.

dan loopt ze naar des.tal.

daars.taart eens.tier.

wat is diez.waar en groot!

....s.nel loopt ze door.

kijk, daars.laapt een beer .

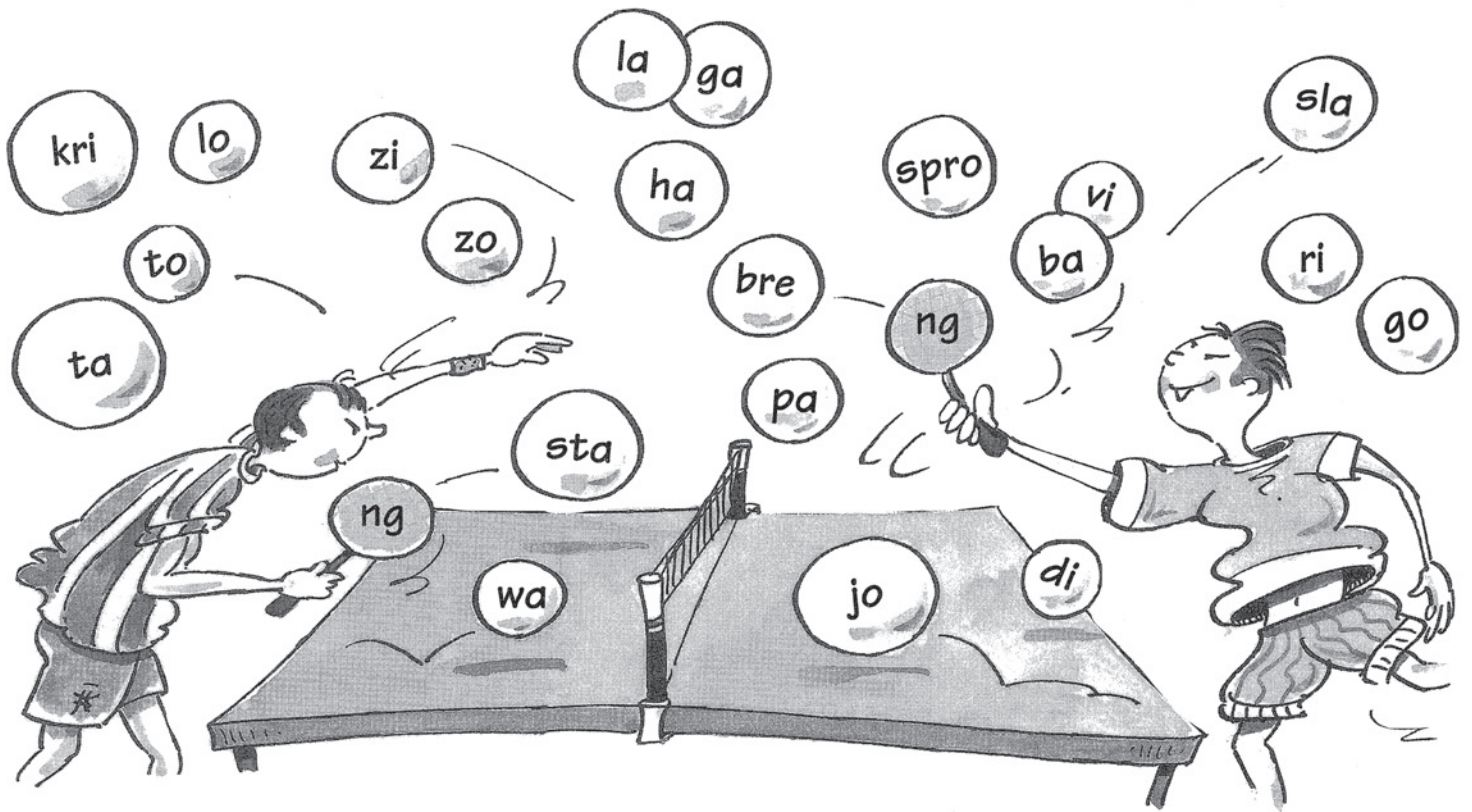
wat heeft die een lieves.nuit!

ping en pong spelen ping-pong.

pang, zegt de ping-pong-bal.

welke ping-pong-woorden kun je maken?

schrijf ze maar op:



long.....	wang.....	sprong.....
kring.....	lang.....	ving.....
tong.....	gang.....	bang.....
tang.....	hang.....	ding.....
zing.....	breng.....	slang.....
zong.....	pang.....	ring.....
stang.....	jong.....	gong.....


ank laat haar hond uit.

de hond van ank geeft stank voor dank.

vul waar het kan *nk* in.

kan dat niet?

schrijf dan de eerste letter beneden in het hokje.



het is maar

e	e	n
---	---	---

g	r	a	p	j	e
---	---	---	---	---	---

henk, ling en jan spelen bingo.

ze zien steeds een half woord.

vul dat aan met: *nk*, *ng* of *n*.

schrijf het woord in de goede rij.

schrijf je een *nk*, streep die dan door

op de kaart van henk.

de *ng* streep je door op de kaart van ling.

en de *n* streep je door op jans kaart.

wie wint er? *jan*.....wint.



pla.*nk*.....

ki.*n*.....

pe.*n*.....

sta.*nk*.....

la.*ng*.....

kla.*nk*.....

spi.*n*.....

wi.*n*.....

ka.*n*.....

schoe.*n*.....

sche.*nk*.....

di.*ng*.....

stre.*ng*.....

bee.*n*.....

fli.*nk*.....

bli.*nk*.....

spro.*ng*.....

pi.*nk*.....

ga.*ng*.....

jo.*ng*.....

spee.*n*.....

kri.*ng*.....



nk	nk	nk
nk	X	nk
nk	nk	nk

ng	ng	ng
ng	X	ng
ng	ng	ng

n	n	n
n	X	n
n	n	n

plank.....

pink.....

sprong.....

ding.....

pen.....

spin.....

flink.....

klank.....

kring.....

streng.....

kan.....

kin.....

stank.....

blink.....

lang.....

jong.....

schoen.....

win.....

schenk.....

gang.....

speen.....

been.....

1 de vos is slim.

de vogel vraagt hem wat.

de vos zegt het woord.

schrijf dat maar op.

alle woorden zijn met een v.

- 1 niet leeg, maar ...**vol**.....
- 2 aan een been zit een ...**voet**.....
- 3 geen vogel, maar een ...**vis**.....
- 4 bloemen staan in een ...**vaas**.....
- 5 niet weinig, maar ...**veel**.....
- 6 mes, lepel en ...**vork**.....
- 7 één meer dan drie ...**vier**.....
- 8 niet schoon, maar ...**vies**.....
- 9 één minder dan zes ...**vijf**.....
- 10 niet dichtbij, maar ...**ver**.....

**2** nu moet de vos rijmen.

hij maakt een rijm-woord met een v.

wat maakt hij?

- | | |
|------------------------------|-----------------------------|
| maag ... vaag | tent ... vent |
| lijf ... vijf | pan ... van |
| traag ... vraag | lieg ... vlieg |
| buil ... vuil | boer ... voer |
| bel ... vel | meel ... veel |
| stug ... vlug | lak ... vak |



het is feest bij floor.

kijk maar.



1 vul het goede woord in.

een woord met een *f*.

de kinderen kijken naar een *film*.....

mark speelt op de *fluit*.....


de ranja zit in een *fles*.....

lies heeft de muts van een *fee*.....

iedereen krijgt snoep en *fruit*.....

het is een mooi *feest*.....

floor zegt: '*fijn*..... dat jullie er zijn.'



2 rijm maar.

het rijmwoord begint met een *f*.

beest *feest*.....

lijn *fijn*.....

bel *fel*.....

drink *flink*.....

niets *fiets*.....

nee *fee*.....

lik *fik*.....

kluit *fluit*.....

zit *fit*.....


les *fles*.....

de fee tovert woorden.

het zijn woorden met een *f* en woorden met een *v*.

vul de goede letter maar in.

zet daarna het woord bij de *fee* of bij de *vos*.



fee

vos

feest	fris	vijf	vlees
fruit	fik	vlot	vlag
flink	fiets	vlam	vier
fluit	fijn	vis	verf
film	fles	vuur	vlug
		vaas	vlieg
		vaag	vlek

1 schrijf van elke zin de drie langste woorden op.

1 het schip vaart erg lang.

schip vaart lang

6 maak de vlam niet te fel.

maak vlam niet

2 de vogel zit op de bank.

vogel zit bank

7 de som van frank is fout.

som frank fout

3 ik zing voor de zieke juf.

zing voor zieke

8 de slak sluipt op de vloer.

slak sluipt vloer

4 ik vang de vis in zee.

vang vis zee

9 ank is slim en niet bang.

slim niet bang

5 ik spring van de plank.

spring van plank

10 de drank in de fles is vies.

drank fles vies



2 schrijf het goede woord in de puzzel.

er is een letter weg.

1 za..a..k

5 zaa..g..

9 st..r...aat

2 fij..n...

6 str..e..ng

10 ba..n..g

3 ..a...ngst

7 da..n...k

4 pl..a..nk

8 vl..a...m



1	z	a	a	¹	k				
2	f	ij	²	n					
3	³	a	n	g	s	t			
4	⁴	p	l	a	n	k			
5	z	a	a	⁵	g				
6	s	t	r	⁶	e	n	g		
7	⁷	d	a	n	k				
8	v	l	⁸	a	m				
9	s	t	r	⁹	a	a	t		
10	b	a	¹⁰	n	g				

vul de letters bij de nummers hier in.

¹	²	³	⁴
k	n	a	p

⁵	⁶	⁷	⁸	⁹	¹⁰
g	e	d	a	a	n

1 onze schuur ligt vol.

kijk maar eens.

schrijf de woorden op de goede plaats.

schaap

schelp

schaar

schep


schip

schat

schoen

schaal

schil



2 papa ruimt de schuur op. vul in sch of g.

pappa maakt de **sch**uur lee**g**.....

en hij maakt de **sch**uur ook **sch**oon.

hij doet veel we**g**.....

hij**g**eeft mij een kist.

in die kist zit een **sch**at.

dat ze**g**.....t hij.

de kist is**g**eel.

hij**g**aat niet open.

Ik **sch**op met mijn **sch**oen.

maar de kist blijft dicht.


ook met een **sch**aar of

een **sch**ep**g**aat het niet.

weet je wat?

ik neem hem mee naar **sch**ool.

wie weet kan de juf het wel!



1 wat is dat raar!

zela snapt er niets van.

alles plakt aan elkaar.


maak ze maar los.



- 1 kraan 4 snoep
- 2 bloem 5 droom
- 3 sloot 6 groep



- 1 slak 4 glas
- 2 stem 5 bril
- 3 trap 6 fles



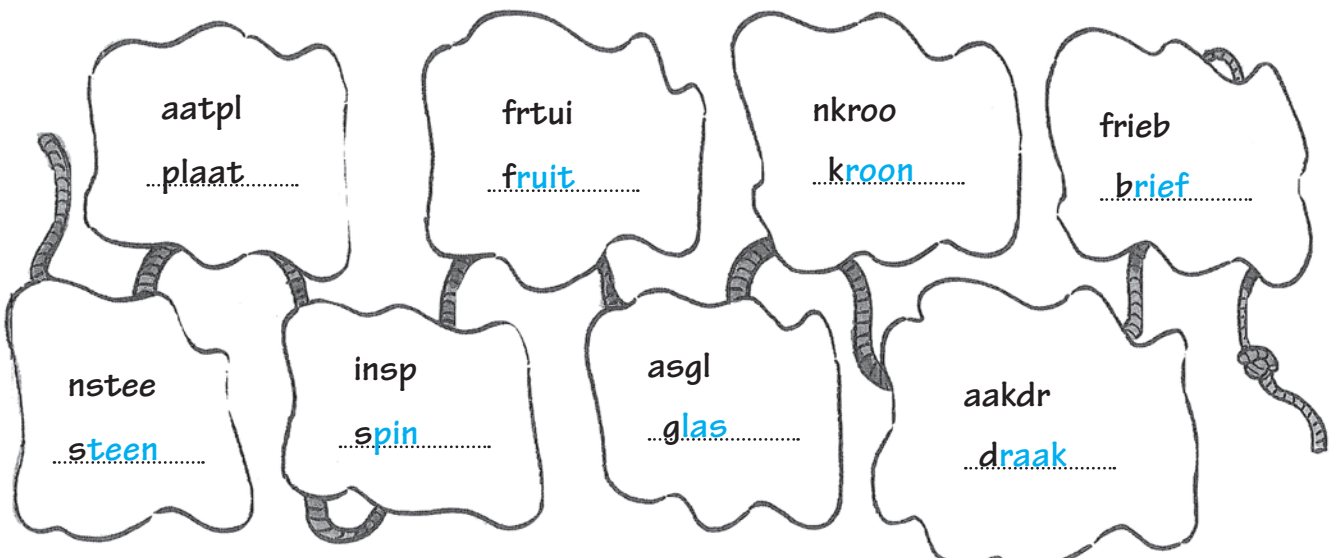
- 1 slaap 4 slim
- 2 troep 5 klas
- 3 druif 6 stoel



2 en wat is er nu weer?

alle letters staan door elkaar.

wat moet er staan?




1 hans bouwt.

op elke toren komen woorden.




kijk maar.

zet het goede blok neer.



2 zet de blokken maar goed.

maak een woord.




het is feest in het bos.

maar wat vieren de dieren?

zoek de cijfers.

schrijf het woord in de puzzel.

dan weet je waarom het feest is.



↓

		1	l	a	m	p	
2	f	l	e	s			
3	s	p	i	n			
		4	t	a	a	r	t
		5	k	e	r	s	

↓

			8	h	e	k	s
		9	s	t	e	r	
10	k	i	s	t			

↓

6	r	i	e	t	
	7	n	e	s	t

↓

		11	b	l	o	e	m
12	p	o	m	p			
		13	s	p	i	n	

er is feest, want het is

1	l	2	e	3	n	4	t	5	e
---	---	---	---	---	---	---	---	---	---

6	i	7	n
---	---	---	---

8	h	9	e	10	t
---	---	---	---	----	---

11	b	12	o	13	s
----	---	----	---	----	---

het is feest op school.



wat gaan ze doen?

paul weet het niet.

maar op het bord staat een puzzel.




los hem maar op.

dan weet je wat de klas van paul gaat doen.



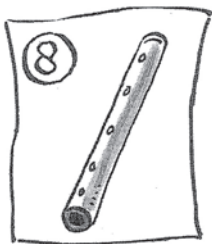
↓

1	t	r	a	a	n			
			2	k	r	a	a	n
			3	t	a	a	r	t
			4	k	e	r	s	




↓

			5	d	r	a	a	k
			6	t	e	n	t	



↓

			7	f	l	e	s	
		8	f	l	u	i	t	
			9	l	a	m	p	
10	b	l	o	e	m			



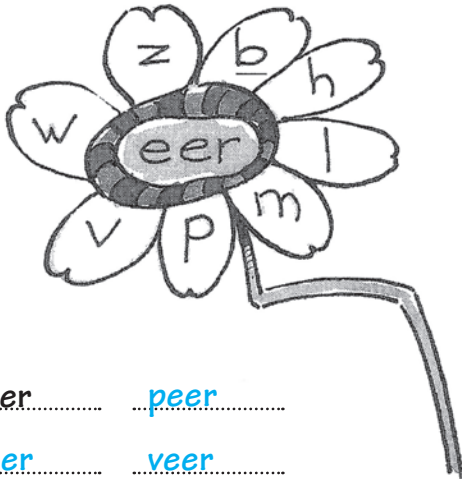
de klas van paul gaat

1	n	2	a	3	a	4	r
---	---	---	---	---	---	---	---


5	d	6	e
---	---	---	---

7	f	8	i	9	l	10	m
---	---	---	---	---	---	----	---

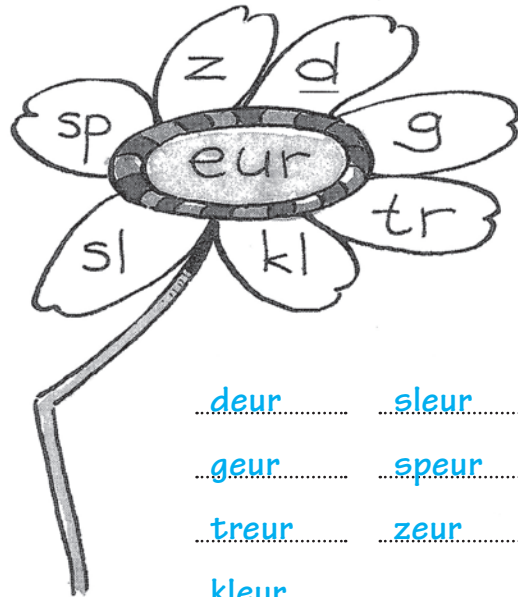
1 je ziet een bloem met *eer*.
 en ook een bloem met *oor*.
 en een bloem met *eur*.
 schrijf de woorden maar op.



beer peer
 heer veer
 leer weer
 meer zeer

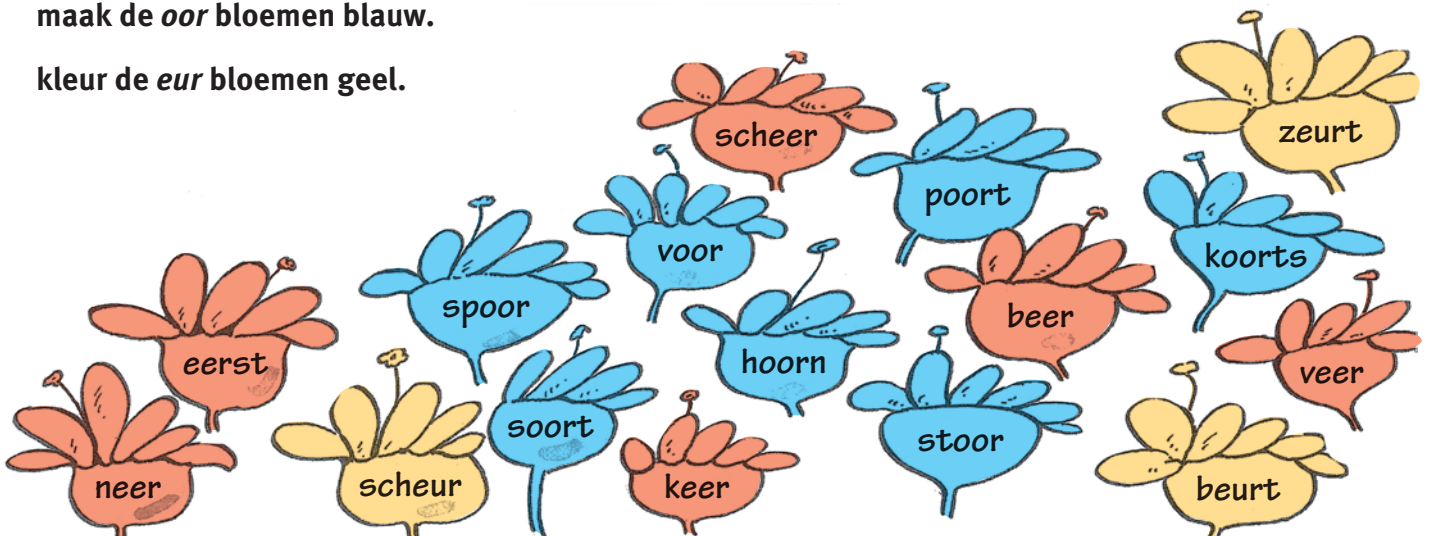


boor koor
 door noor
 goor voor
 hoor



deur sleur
 geur speur
 treur zeur
 kleur

1 kleur de *eer* bloemen rood.
 maak de *oor* bloemen blauw.
 kleur de *eur* bloemen geel.

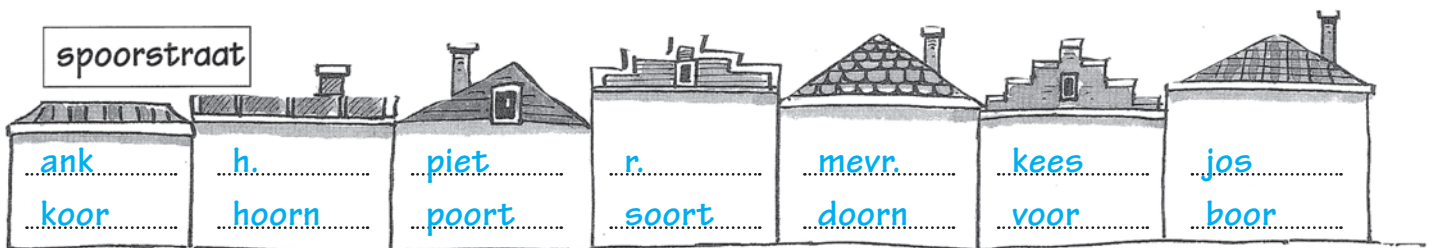
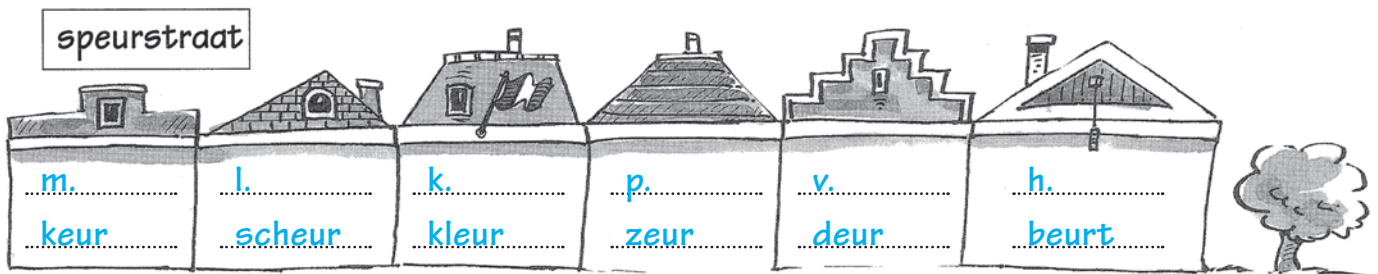


help je de postbode?

de post moet naar de speerstraat,

naar de spoorstraat en naar de speurstraat.

schrijf de achternamen in de goede straat.



er vliegen vogels bij het kasteel.


de prinses krijgt de *ooi* vogels.

de knecht krijgt de *oei* vogels.

de ridder krijgt de *aai* vogels.

wie heeft de meeste vogels?

de ridder raai wint!



prinses

knecht

ridder

prooi

knoei

raai

dooi mooi bloei roei fraai taai

fooi nooit groei stoei haai draai

hooi plooi foei snoei kraai maai

kooi oei saai zaai

jet schrijft een verhaal.
 haar zusje wies speelt met verf.
 maar oei,
 ze knoeit op het verhaal van jet.
 weet je wat er staat?
 vul het maar in.
 kies uit *aai*, *ooi* of *oei*.


het weer is m...*ooi*.....
 de bloemen in de tuin staan in bl...*oei*.....
 pappa z...*aai*.....t meer bloemen.
 hij str...*ooi*.....t zaad in de tuin.
 hij g...*ooi*.....t er wat zand op.
 dan spr...*oei*.....t hij de tuin.
 zodat het zaad kan gaan gr...*oei*.....en.
 wat hoort hij?
 pappa dr...*aai*.....t zich om.
 in de sloot r...*oei*.....t jan.
 het is zwaar, want het w...*aai*.....t nogal.
 pappa zw...*aai*.....t naar jan.
 jan zw...*aai*.....t naar pappa.
 maar ...*oei*....., zijn r...*oei*..... spaan valt.
 r...*oei*.....en en zw...*aai*.....en gaat niet samen!
 met veel m...*oei*.....te pakt jan de r...*oei*.....spaan.
 hij lacht nu weer.
 hij roept: ik zw...*aai*..... niet meer, ik r...*oei*.....!




vul de goede woorden in.




ik zie een **beer**..... bij de **grot**.....
 er loopt een **spoor**..... naar het **meer**.....
 de beer **zwaait**..... met zijn poot.
 er vliegt een **wesp**..... naast zijn **oor**.....



er vaart een **schip**..... op zee.
 in de zee zwemt een **haai**.....
 op de boot zit een **kraai**..... in een **kooi**.....
 op het strand ligt een **schelp**.....



naast de **schuur**..... loopt een **gans**.....
 in het web zit de **spin**.....
 in het **gras**..... staat een **stier**.....
 aan zijn **hoorn**..... hangt een doek.



het **schaap**..... staat naast de **sloot**.....
 er zit een **nest**..... in de boom.
 er zit een **rups**..... op het blad.
 die heeft een groene **kleur**.....

heksje fletsje geeft een feest.

alle heksen, feeën, tovenaars en draakjes komen.

fletsje haalt eten en drinken.

ze heeft een lange lijst.

maar wel een rare lijst.

snap je wat ze gaat kopen?

schrijf het maar op.

fr.....t

fruit



snoep

s.....p

sap/soep



taart



peer



ei

n.....t

noot



ui



kers



ijsje

v.....s

vis



kip



druif

b.....s bl.....men

bos bloemen



koek

dr.....p



drop



rookworst

h.....f br.....d



half brood

st.....k z.....p

stuk zeep



k.....rsen

kaarsen



kaas

vl.....s voor de dr.....k

vlees voor de draak



1 het is nacht.



tom ziet een ster.

hij kijkt nog eens goed.

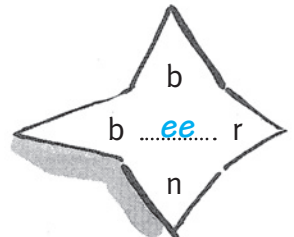
nu ziet hij er heel veel.

vul in *i, ie* of *ee*.

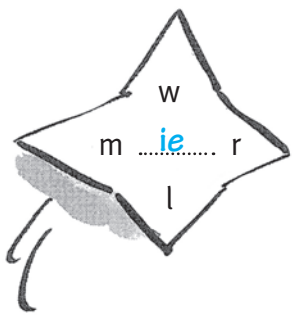
schrijf de woorden op.



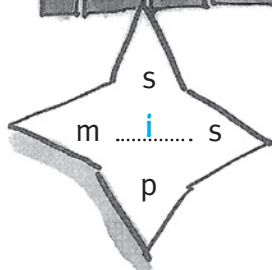
big
kip



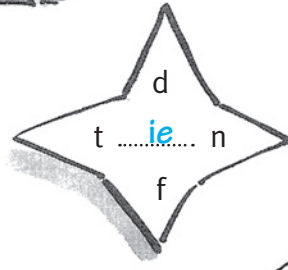
beer
been



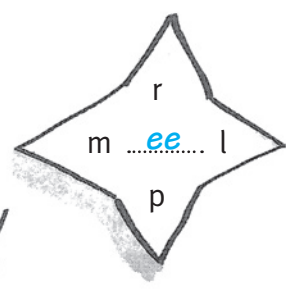
mier
wiel



mis
sip



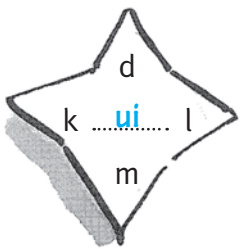
tien
dief



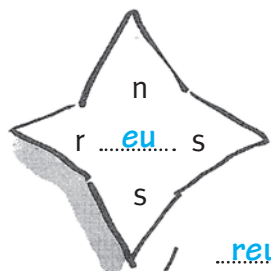
reep
meel

2 torn ziet nog meer sterren.

vul in *ui, eu, u* of *uu*.

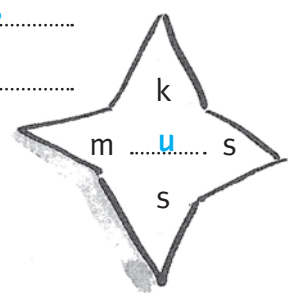


kuil
duim

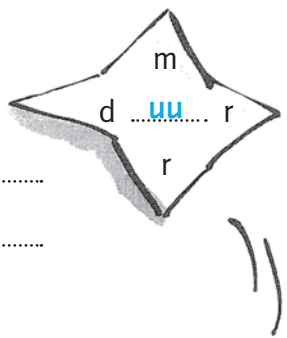


reus
neus

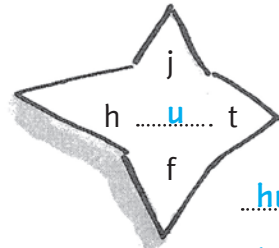
mus
kus



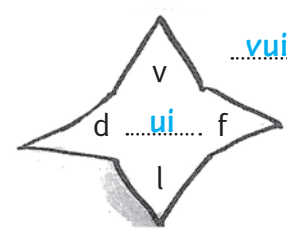
duif
vuil



duur
muur



hut
juf



1 en wat vlekt de pen van henk.

weet je wat er moet staan?

vul het maar in.

- 1 het is moo weer ...**mooi**.....
- 2 in de s uur staat een schep. ...**schuur**.....
- 3 er staat een h r voor de deur. ...**heer**.....
- 4 de mus zint een mooi lied. ...**zingt**.....
- 5 mijn zus is heel sla k. ...**slank**.....
- 6 ik zw i naar de kraai. ...**zwaai**.....
- 7 ik zoek een sp r van de beer. ...**spoor**.....
- 8 de juf staat bij de deur van de s ool. ...**school**.....
- 9 ik aa de poes. ...**aai**.....
- 10 anna eet weer een p r. ...**peer**.....



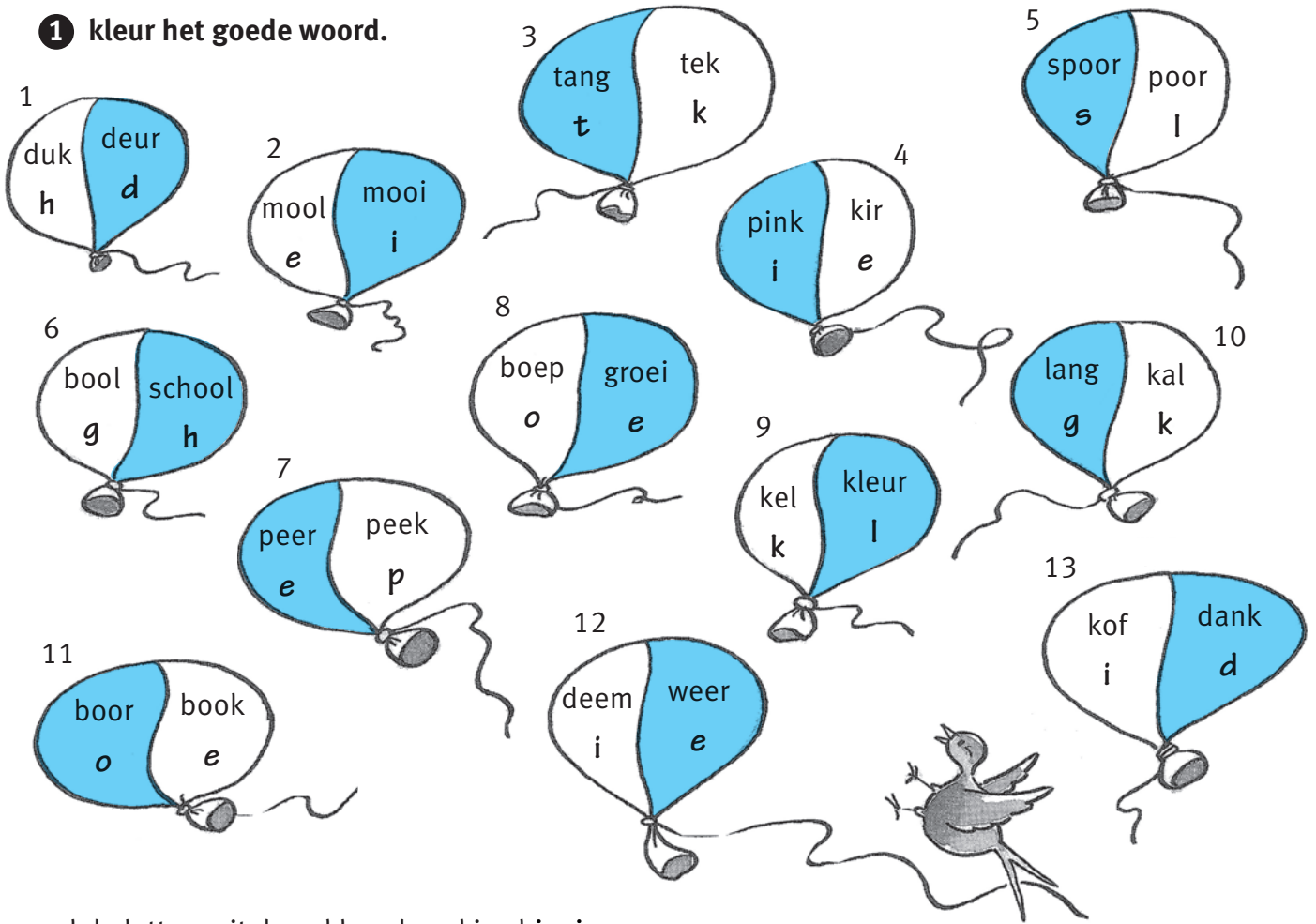
2 weet je wat er moet staan?

vul het maar in.

- 1 ik draag een ri om mijn pink. ...**ring**.....
- 2 in de wei loopt een aap. ...**schaap**.....
- 3 Ik z om een ijsje. ...**zeur**.....
- 4 wies zw naar opa en oma. ...**zwaait**.....
- 5 wat is die sla lang! ...**slang**.....
- 6 er vaart een ip op zee. ...**schip**.....
- 7 wat heeft je jas een mooie kl**kleur**.....
- 8 ik n de knoop aan mijn jas. ...**naai**.....
- 9 in het dorp is maar één ool. ...**school**.....
- 10 jan spri t van de bank. ...**springt**.....



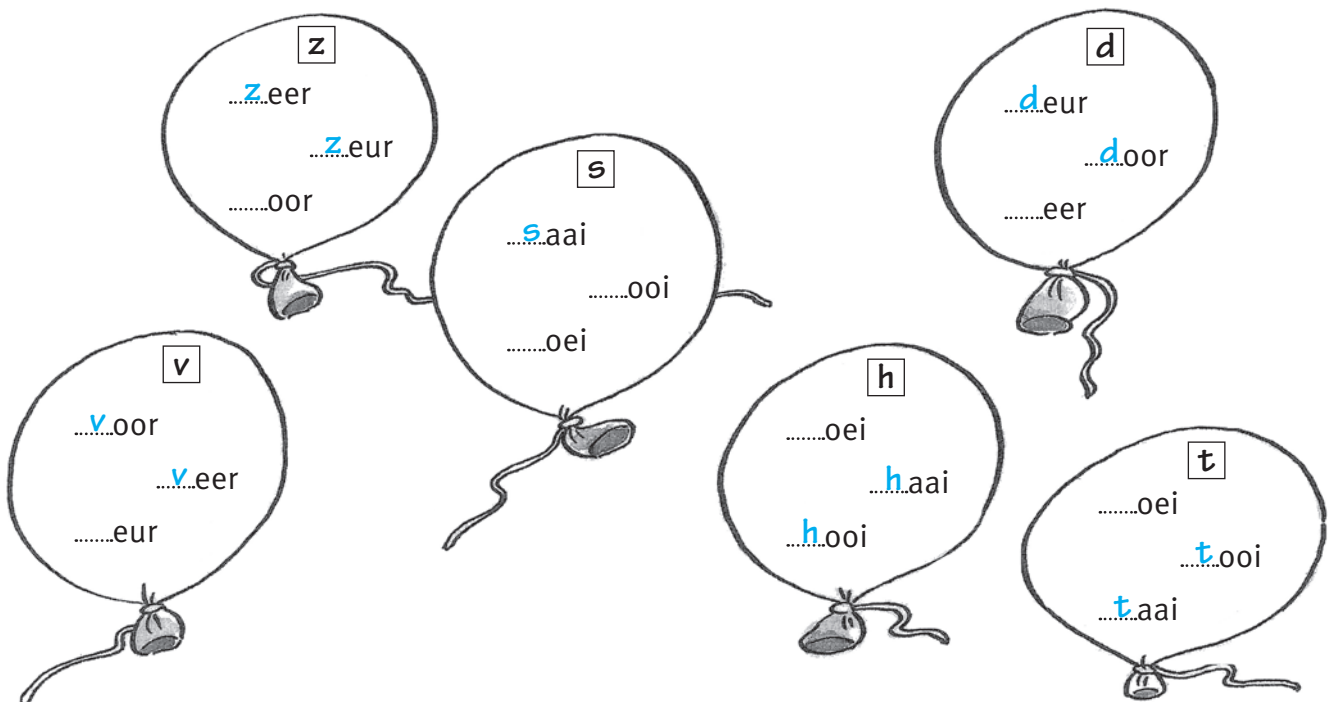
1 kleur het goede woord.



vul de letters uit de gekleurde vakjes hier in.































1	2	3	4	5	6	7	8	9	10	11	12	13
d	i	t	i	s	h	e	e	l	g	o	e	d

2 waar past de letter op de ballon? vul die daar in.



de parkschool heeft een sportdag.
 alle kinderen doen mee.
 juf jet staat bij het hardlopen.
 ze schrijft alle namen op.
 en hoe hard de kinderen lopen.
 dan begint het opeens hard te regenen.
 de lijst wordt nat.
 kun je de namen nog lezen?
 schrijf ze maar op.
 wie heeft er gewonnen? dirk




- | | | | | | |
|--------|---|------------------------------------|--------|---|------------------|
| 7 sec. |  aan | <u>bijvoorbeeld</u>
<u>daan</u> | 8 sec. |  iet | <u>piet/riet</u> |
| 6 sec. |  as | <u>bas/kas</u> | 7 sec. | hen  | <u>henk</u> |
| 8 sec. |  ascal | <u>pascal</u> | 6 sec. | ri  | <u>rik</u> |
| 9 sec. |  ees | <u>kees/mees</u> | 6 sec. | om  | <u>tom</u> |
| 8 sec. | ja  | <u>jan</u> | 5 sec. |  irk | <u>dirk</u> |
| 6 sec. | jaa  | <u>jaap</u> | 6 sec. | a  i | <u>ali</u> |
| 7 sec. | bar  | <u>bart</u> | 9 sec. |  oos | <u>roos/koos</u> |
| 9 sec. |  ilde | <u>hilde</u> | 8 sec. | mie  | <u>mies/miep</u> |
| 9 sec. |  ax | <u>max</u> | 9 sec. |  eert | <u>geert</u> |
| 6 sec. |  anne | <u>sanne/janne</u> | 7 sec. |  arm | <u>harm</u> |
| 7 sec. |  ijs | <u>gijs/tijs</u> | 7 sec. | lail  | <u>laila</u> |
| 7 sec. | el  | <u>els</u> | 8 sec. |  out | <u>wout/nout</u> |
| 8 sec. | pau  | <u>paul</u> | 6 sec. | fati  a | <u>fatima</u> |
| 9 sec. |  uus | <u>guus</u> | 7 sec. | ach  ed | <u>achmed</u> |
| 6 sec. | jo  | <u>job/jos</u> | 8 sec. |  oost | <u>joost</u> |

kijk naar de plaatjes.

schrijf de woorden op de goede plaats.

wat staat er onder de pijl?



1	h	o	k		
2	m	i	e	r	
3	p	ij	l		

er staat kip



4	r	e	u	s
5	s	p	i	n
6	p	e	t	
7	g	u	m	

er staat riem



8	b	u	i	k
9	s	o	e	p
10	w	i	e	g
11	k	a	a	l

er staat boek



12	k	u	s	
13	m	o	l	
14	m	a	a	n

er staat som



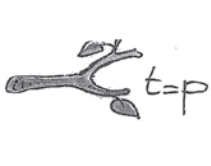
15	z	a	a	g
16	d	i	e	f
17	n	e	u	s
18	r	e	e	p

er staat zeep



de juf heeft een rebus op het bord geschreven.

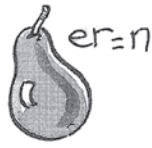
wat staat er?



pak



een



pen



en



schrijf



maar



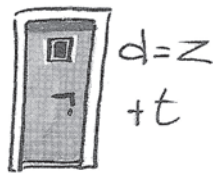
op



de



vlieg



zeurt



bij



mijn



oor



het



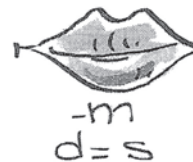
schip



vaart



langs



ons



huis



spring



jij




maar



op



die



plank

weet je wat er moet staan?

vul het maar in.

in het bos staat een groot hus. huis

en daar woont bas de rus. neus

bas houdt van de zon. zon

als die schijnt, dan is hij blij. schijnt

het bos is dan mooi. mooi

en bas wordt mooi brun. bruin

hij heeft het dan erg naar zijn zin. zin

kon de zon er mer altijd zijn! maar

dat denkt Bas heel vaak. denkt

dan is het altijd mooi wer. weer

en alles heeft een mooie klor. kleur

ik wil de zon, zegt bas opeens. zegt

hij staat op en loopt naar de schuur.

schuur

hij pakt een schep. schep

hij loopt het bos in. loopt

hij graaft en maakt een berg van zand.

zand

en werkt wel een paar ur. uur

dan is hij klor. klaar


nu kan hij nur de zon klimmen. naar

stap voor stap gaat hij omhug. voor

en het bos wordt hul klein. heel

maar de zon wordt grot en warm. groot

bas draat zijn neus naar de zon. draait



en plots geeft hij een gil. gil

zijn neus is rood en doet zeer. zeer

snel gaat bas weer naar omhug. omlaag

want dit vindt hij niet luk. leuk

hij rent de berg af. berg

zijn vel is brun, bruin

maar zijn nes is rood. neus

b

bij

blij

bijten

d

dijk

f

fijn

j

jij

k

kijken

klein

l

lijf

lijst

m

mijn

p

pijl

pijp

r

rijk

rijmen

rijp

s

schijnen

w

wijk

ij

ijs

z

zijn

